

DECLARATIE

Privind asumarea întocmirii situațiilor financiare anuale
la data de 31.12.2021

Subsemnatul(a) **MOLDOVAN IOAN CRISTIAN**, in calitate de Ordonator principal de credite, subsemnatul(a) **SUCIU MARIA** în calitate de conducător al comp. financiar contabil al Consiliului local **LUDUS**, in temeiul art.30 din legea contabilității nr.82/1991 republicata, declarăm pe proprie răspundere, sub sancțiunea falsului în declarație următoarele:

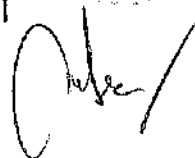
- a) politicile contabile utilizate la întocmirea situațiilor financiare anuale sunt in conformitate cu reglementările contabile aplicabile;
- b) situațiile financiare anuale oferă o imagine fidela a poziției financiare, performanței financiare și a celorlalte informații referitoare la activitatea desfășurată;
- c) instituția pe care o reprezentăm își desfășoară activitatea în condiții de continuitate.

Semnătura

Ordonator principal de credite



Conducătorul comp. financiar contabil



COD	DENUMIRE INDICATORI	SOLD LA INCEPUTUL PERIOADEI	SOLD LA SFARSITUL PERIOADEI
0	TOTAL JUDETUL MURES		
01003	1.Active fixe necorporale (ct.2030000+2050000+2060000+2080100+2080200+2330000-2800300-2800500-2800801-2800809-2900400-2900500-2900801-2900809-2930100*)	108.580	533.811
01004	2.Instalatii tehnice, mijloace de transport, animale, plantatii, mobilier, aparatura birotica si alte active corporale (ct.2130100+2130200+2130300+2130400+2140000+2310000-2810301-2810302-2810303-2810304-2810400-2910301-2910302-2910303-2910304-2910400-2930200*)	4.832.250	7.857.824
01005	3.Terenuri si cladiri (ct.2110100+2110200+2120101+2120102+2120201+2120301+2120401+2120501+2120601+2120901+2310000-2810100-2810201-2810202-2810203-2810204-2810205-2810206-2810207-2810208-2910100-2910201-2910202-2910203-2910204-2910205-2910206-2910207-2910208-2930200)	205.184.387	215.825.946
01007	5.Active financiare necurente (investitii pe termen lung) peste un an (ct.2600100+2600200+2600300+2650000+2670201+2670202+2670203+2670204+2670205+2670208-2960101-2960102-2960103-2960200), din care:	538.010	538.010
01008	Titluri de participare (ct.2600100+2600200+2600300-2960101-2960102-2960103)	538.010	538.010
01009	6.Creante necurente - sume ce urmeaza a fi incasate dupa o perioada mai mare de un an (ct.4110201+4110208+4130200+4280202+4610201+4610209-4910200-4960200) din care:	38.630	30.469
01010	Creante comerciale necurente - sume ce urmeaza a fi incasate dupa o perioada mai mare de un an (ct.4110201+4110208+4130200+4610201-4910200-4960200)	18.416	18.938
01015	7.TOTAL ACTIVE NECURENTE (rd.03+04+05+06+07+09)	210.701.857	224.786.060
01019	1.Stocuri (ct.3010000+3020100+3020200+3020300+3020400+3020500+3020600+3020700+3020800+3020900+3030100+3030200+3040100+3040200+3050100+3050200+3070000+3090000+3310000+3320000+3410000+3450000+3460000+3470000+3490000+3510100+3510200+3540100+3540500+3540600+3560000+3570000+3580000+3590000+3610000+3710000+3810000+-3480000+-3780000-3910000-3920100-3920200-3920300-3930000-3940100-3940500-3940600-3950100-3950200-3950300-3950400-3950600-3950700-3950800-3960000-3970100-3970200-3970300-3980000-4420803)	8.063.797	7.529.252
01021	Creante din operatiuni comerciale, avansuri si alte decontari (ct.2320000+2340000+4090101+4090102+4110101+4110108+4130100+4180000+4250000+4280102+4610101+4610109+4730109***+4810101+4810102+4810103+4810900+4830000+4840000+4890101+4890301-4910100-4960100+5120800) din care:	2.069.228	2.410.308
01022	Creante comerciale si avansuri (ct.2320000+2340000+4090101+4090102+4110101+4110108+4130100+4180000+4610101-4910100-4960100),din care:	1.436.067	1.796.589
01023	Creante bugetare (ct.4310100**+4310200**+4310300**+4310400**+4310500**+4310600**+4310700**+4370100**+4370200**+4370300**+4420400+4420802+4440000**+4460100**+4460200**+4480200+4610102+4610104+4630000+4640000+4650100+4650200		

COD	DENUMIRE INDICATORI	SOLD LA INCEPUTUL PERIOADEI	SOLD LA SFARSITUL PERIOADEI
	+4660401+4660402+4660500+4660900+4810101**+4810102**+ 4810103**+4810900**-4970000), din care:	2.454.031	2.386.056
01024	Creantele bugetului general consolidat (ct.4630000+4640000+4650100+ 4650200+4660401+4660402+4660500+4660900-4970000)	2.454.031	2.386.055
01025	Creante din operatiuni cu fonduri externe nerambursabile si fonduri de la buget (ct.4500100+4500300+4500501+4500502+4500503+4500504+ 4500505+4500700+4510100+4510300+4510500+4530100+4540100+ 4540301+4540302+4540501+4540502+4540503+4540504+4550100+ 4550301+4550302+4550303+4560100+4560303+4560309+4570100+ 4570201+4570202+4570203+4570205+4570206+4570209+4570301+ 4570302+4570309+4580100+4580301+4580302+4610103+4730103**+ 4740000+4760000), din care:	34.698.374	52.933.444
01030	Total creante curente (rd.21+23+25+27)	39.221.633	57.729.808
01033	Conturi la trezorerie, casa in lei. (ct.5100000+5120101+5120501+5130101+ 5130301+5130302+5140101+5140301+5140302+5150101+5150103+515 0301 +5150500+5150600+5160101+5160301+5160302+5170101+5170301+51 70302 +5200100+5210100+5210300+5230000+5250101+5250102+5250301+52 50302 +5250400+5260000+5270000+5280000+5290101+5290201+5290301+52 90400 +5290901+5310101+5410101+5500101+5520000+5550101+5550400+55 70101 +5580101+5580201+5590101+5600101+5600300+5600401+5610101+56 10300 +5620101+5620300+5620401+5710100+5710300+5710400+5740101+57 40102 +5740301+5740302+5740400+5750100+5750300+5750400-7700000)	3.116.569	4.737.943
010331	Dobanda de incasat,alte valori,avansuri de trezorerie (ct.5180701+5320100+ 5320200+5320300+5320400+5320500+5320600+5320800+5420100)	437.587	444.229
01035	Conturi la institutii de credit, BNR, casa in valuta (ct.5110101+5110102+ 5120102+5120402+5120502+5130102+5130202+5140102+5140202+ 5150102+5150202+5150302+5160102+5160202+5170102+5170202+ 5290102+5290202+5290302+5290902+5310402+5410102+5410202+ 5500102+5550102+5550202+5570202+5580102+5580202+5580302+ 5580303+5590102+5590202+5600102+5600103+5600402+5610102+ 5610103+5620102+5620103+5620402)	63.579	64.586
01040	Total disponibilitati si alte valori (rd.33+33.1+35+35.1)	3.617.735	5.246.758
01042	6.Cheltuieli in avans (ct.4710000)	13.614	12.600
01045	7.TOTAL ACTIVE CURENTE (rd.19+30+31+40+41+41.1+42)	50.916.779	70.518.418
01046	8.TOTAL ACTIVE (rd.15+45)	261.618.636	295.304.478
01052	1.Sume necurente - sume ce urmeaza a fi platite dupa o perioada mai mare de un an (ct.2690200+4010200+4030200+4040200+ 4050200+4280201+4620201+4620209+5090000), din care:	64.096	69.162
01054	2.Imprumuturi pe termen lung (ct.1610200+1620200+1630200+ 1640200+1650200+1660201+1660202+1660203+1660204+ 1670201+1670202+1670203+1670208+1670209-1690200)	18.255.027	18.371.058
01055	3.Provizioane (ct.1510201+1510202+1510203+1510204+1510208)	1.872.646	1.662.424
01058	TOTAL DATORII NECURENTE (rd.52+54+55)	20.191.769	20.102.644

COD	DENUMIRE INDICATORI	SOLD LA INCEPUTUL PERIOADEI	SOLD LA SFARSITUL PERIOADEI
01060	1.Datorii comerciale, avansuri si alte decontari (ct.2690100+4010100+4030100+4040100+4050100+4080000+4190000+4620101+4620109+4730109+4810101+4810102+4810103+4810900+4830000+4840000+4890201+5090000+5120800), din care:	4.123.099	4.955.232
01061	Datorii comerciale si avansuri (ct.4010100+4030100+4040100+4050100+4080000+4190000+4620101), din care:	4.092.328	4.795.531
01062	2.Datorii catre bugete (ct.4310100+4310200+4310300+4310400+4310500+4310600+4310700+4370100+4370200+4370300+4400000+4410000+4420300+4420801+4440000+4460100+4460200+4480100+4550501+4550502+4550503+4620109+4670100+4670200+4670300+4670400+4670500+4670900+4730109+4810900),din care:	1.780.411	1.794.401
010631	Contributii sociale (ct.4310100+4310200+4310300+4310400+4310500+4310600+4310700+4370100+4370200+4370300)	1.422.904	1.471.675
01071	5.Imprumuturi pe termen lung - sume ce urmeaza a fi platite in cursul exercitiului curent (ct.1610100+1620100+1630100+1640100+1650100+1660101+1660102+1660103+1660104+1670101+1670102+1670103+1670108+1670109+1680100+1680200+1680300+1680400+1680500+1680701+1680702+1680703+1680708+1680709-1690100)	1.762.161	2.107.138
01072	6.Salariile angajatilor (ct.4210000+4230000+4260000+4270100+4270300+4280101)	2.456.907	2.350.369
01073	7.Alte drepturi cuvenite altor categorii de persoane (pensii, indemnizatii de somaj, burse) (ct.4220100+4220200+4240000+4260000+4270200+4270300+4290000+4380000), din care:	152.404	138.211
01074	8.Venituri in avans (ct.4720000)	241.514	366.904
01078	10.TOTAL DATORII CURENTE (rd.60+62+65+70+71+72+73+74+75)	10.516.496	11.712.255
01079	11.TOTAL DATORII (rd.58+78)	30.708.265	31.814.899
01080	12.ACTIVE NETE = TOTAL ACTIVE - TOTAL DATORII = CAPITALURI PROPRII (rd.80=rd.46-79=rd.90)	230.910.371	263.489.579
01084	1.Rezerve, fonduri (ct.1000000+1000101+1000201+1000202+1000301+1000401+1000402+1010000+1020101+1020102+1020103+1030000+1040101+1040102+1040103+1050100+1050200+1050300+1050400+1050500+/-1060000+1060000+1320000+1330000)	201.397.627	208.005.955
01085	2.Rezultatul reportat (ct.1170000-sold creditor)	9.039.334	28.314.473
01087	4.Rezultatul patrimonial al exercitiului (ct.1210000-sold creditor)	20.473.410	27.169.151
01090	6.TOTAL CAPITALURI PROPRII (rd.84+85-86+87-88)	230.910.371	263.489.579

Conducatorul institutiei




Conducatorul compartimentului financiar- contabil



CONTUL DE REZULTAT PATRIMONIAL

31 12 2021

pag.: 1 - lei -

COD	DENUMIRE INDICATORI	An precedent	An curent
0	TOTAL JUDETUL MURES		
02002	1.Venituri din impozite, taxe, contributi de asigurari si alte venituri ale bugetelor (ct.7300100+7300201+7300202+7300203+7310100+7310200+7320100+ 7330000+7340000+7350100+7350200+7350300+7350400+7350500+ 7350601+7350602+7360100+7390000+7450100+ 7450200+7450300+7450400+ 7450500+7450700+7450900+7460100+7460200+7460300+7460900)	27.083.875	29.669.393
02003	2.Venituri din activitati economice (ct.7210000+7220000+7510100+7510200+/-7090000)	40.769.484	45.165.397
02004	3.Finantari, subventii, transferuri, alocatii bugetare cu destinatie speciala (ct.7510500+7710000+7720100+7720200+7740100+7740200+7750000+ 7760000+7780000+7790101+7790109)	28.044.190	29.318.232
02005	4.Alte venituri operationale (ct.7140000+7180000+7500000+7500100+7500200 +7510300+7510400+7810200+7810300+7810401+7810402+7770000)	1.821.650	1.574.380
02006	TOTAL VENITURI OPERATIONALE (rd.02+03+04+05)	97.719.199	105.727.402
02008	1.Salarii si contributiile sociale aferente angajatilor (ct.6410000+6420000+6450100+ 6450200+6450300+6450400+6450500+6450600+6450700+6450800+6460000+ 6470000)	45.996.343	47.468.977
02009	2.Subventii si transferuri (ct.6700000+6710000+6720000+6730000+6740000+ 6750000+6760000+6770000+6780000+6790000)	4.066.513	4.472.180
02010	3.Stocuri, consumabile, lucrari si servicii executate de terti (ct.6010000+6020100+ 6020200+6020300+6020400+6020500+6020600+6020700+6020800+6020900+ 6030000+6060000+6070000+6080000+6090000+6100000+6110000+6120000+ 6130000+6140000+6220000+6230000+6240100+6240200+6260000+6270000+ 6280000+6290100)	15.178.164	19.234.855
02011	4.Cheltuieli de capital, amortizari si provizioane (ct.6810100+ 6810200+6810300+6810401+6810402+6820101+6820109+ 6820200+6890100+6890200)	10.822.367	6.311.679
02012	5. Alte cheltuieli operationale (ct.6350100+6540000+6580101+6580109)	397.944	389.136
02013	TOTAL CHELTUIELI OPERATIONALE (rd.08+09+10+11+12)	76.461.331	77.876.827
02015	- EXCEDENT (rd.06-rd.13)	21.257.868	27.850.575
02018	V. CHELTUIELI FINANCIARE (ct.6630000+6640000+6650100+6650200+6660000+ 6670000+6680000+6690000+6860300+6860400+6860800)	817.451	737.747
02021	- DEFICIT (rd.18-rd.17)	817.451	737.747
02023	- EXCEDENT (rd.15+20-16-21)	20.440.417	27.112.828
02025	VIII. VENITURI EXTRAORDINARE (ct.7910000)	33.027	56.323
02026	IX. CHELTUIELI EXTRAORDINARE (ct.6900000+6910000)	34	
02028	- EXCEDENT (rd.25-rd.26)	32.993	56.323
020292	- EXCEDENT (rd.23+28-24-29)	20.473.410	27.169.151
02031	- EXCEDENT (rd.29.2-29.4)	20.473.410	27.169.151

Conducatorul institutiei




Conducatorul compartimentului
financiar- contabil




SITUATIA FLUXURILOR DE TREZORERIE
31 12 2021


pag: 1 - lei -

COD	DENUMIRE INDICATORI	Total	Casa in valuta	Alte disponibilitati
0	TOTAL JUDETUL MURES			
04002	1. Incasari	3.293.355		3.293.355
04003	2. Plati	3.292.348		3.292.348
04004	3. Numerar net din activitatea operationala (rd.02-rd.03)	1.007		1.007
04013	IV CRESTEREA (DESCRESTEREA) NETA DE NUMERAR SI ECHIVALENT DE NUMERAR (rd.04+rd.08+rd.12)	1.007		1.007
04014	V NUMERAR SI ECHIVALENT DE NUMERAR LA INCEPUTUL PERIOADEI	63.579		63.579
04017	VI NUMERAR SI ECHIVALENT DE NUMERAR LA FINELE PERIOADEI(rd.13+14+15-16)	64.586		64.586

Conducatorul institutiei

Conducatorul compartimentului
financiar- contabil



I. PLATI RESTANTE
31 12 2021


pag. 1 - lei -

DENUMIRE INDICATORI	COD	Sold la inceputul anului	Sold la finele perioadei	
			TOTAL	Din care: aferent sumelor angajate cu prevederi bugetare
TOTAL JUDETUL MURES	0			
PLATI RESTANTE-TOTAL (rd.150+300) din care:	40001	2.445.417	512.036	512.036
-sub 30 de zile(rd.151+301)	40002	472.176	486.017	486.017
- peste 30 de zile (rd.152+302)	40003	1.973.241	6.270	6.270
- peste 90 de zile (rd.153+303)	40004		19.749	19.749
PLATI RESTANTE - TOTAL SECTIUNEA DE FUNCTIONARE	40150			
(rd.160+170+240+250+270+280+290) din care:		1.197.558		
-sub 30 de zile(rd.161+171+241+251+271+281+291)	40151	427.326		
- peste 30 de zile (rd.162+172+242+252+272+282+292)	40152	770.232		
Plati restante catre furnizori,creditori din operatii comerciale (ct.4010100,ct.4030100,ct.4620101,ct.4620109)	40160			
(rd.161+162+163+165+166) din care:		1.197.558		
-sub 30 de zile	40161	427.326		
- peste 30 de zile	40162	770.232		
PLATI RESTANTE-TOTAL SECTIUNEA DEZVOLTARE	40300			
(rd.310+320+330), din care:		1.247.859	512.036	512.036
- sub 30 de zile(rd.311+321+331)	40301	44.850	486.017	486.017
- peste 30 de zile (rd.312+322+332)	40302	1.203.009	6.270	6.270
- peste 90 de zile (rd.313+323+333)	40303		19.749	19.749
Plati restante catre furnizori,creditori din operatii comerciale (ct.4040100,ct.4050100,ct.4620101,ct.4620103,ct.4620109)	40310			
(rd.311+312+313+315+316),din care:		1.247.859	512.036	512.036
- sub 30 de zile	40311	44.850	486.017	486.017
- peste 30 de zile	40312	1.203.009	6.270	6.270
- peste 90 de zile din care:	40313		19.749	19.749

Conducatorul institutiei




Conducatorul compartimentului
financiar contabil




I. PLATI RESTANTE
-bugete locale-
31 12 2021

pag. 2 - lei -

DENUMIRE INDICATORI	COD	Sold la inceputul anului	Sold la finele perioadei	
			TOTAL	Din care: aferent sumelor angajate cu prevederi bugetare
TOTAL JUDETUL MURES	0			
PLATI RESTANTE-TOTAL (rd.150+300) din care:	42001	2.445.417	512.036	512.036
-sub 30 de zile(rd.151+301)	42002	472.176	486.017	486.017
- peste 30 de zile (rd.152+302)	42003	1.973.241	6.270	6.270
- peste 90 de zile (rd.153+303)	42004		19.749	19.749
PLATI RESTANTE - TOTAL SECTIUNEA DE FUNCTIONARE (rd.160+170+240+250+270+280+290) din care:	42150	1.197.558		
-sub 30 de zile(rd.161+171+241+251+271+281+291)	42151	427.326		
- peste 30 de zile (rd.162+172+242+252+272+282+292)	42152	770.232		
Plati restante catre furnizori,creditori din operatii comerciale (ct.4010100,ct.4030100,ct.4620101,ct.4620109)	42160			
(rd.161+162+163+165+166) din care:		1.197.558		
-sub 30 de zile	42161	427.326		
- peste 30 de zile	42162	770.232		
PLATI RESTANTE-TOTAL SECTIUNEA DEZVOLTARE (rd.310+320+330), din care:	42300	1.247.859	512.036	512.036
- sub 30 de zile(rd.311+321+331)	42301	44.850	486.017	486.017
- peste 30 de zile (rd.312+322+332)	42302	1.203.009	6.270	6.270
- peste 90 de zile (rd.313+323+333)	42303		19.749	19.749
Plati restante catre furnizori,creditori din operatii comerciale (ct.4040100,ct.4050100,ct.4620101,ct.4620103,ct.4620109)	42310			
(rd.311+312+313+315+316),din care:		1.247.859	512.036	512.036
- sub 30 de zile	42311	44.850	486.017	486.017
- peste 30 de zile	42312	1.203.009	6.270	6.270
- peste 90 de zile din care:	42313		19.749	19.749

Conducatorul institutiei

Conducatorul compartimentului
financiar contabil



DISPONIBIL DIN MIJLOACE CU DESTINATIE SPECIALA

31 12 2021


- lei -

DENUMRE INDICATORI	COD	DISPONIBIL LA INCEPUTUL ANULUI	INCASARI	PLATI	DISPONIBIL LA SFARSITUL PERIOADEI
TOTAL JUDETUL MURES	0				
TOTAL (rd.02 la 15)	05001	185.725	80.212	167.249	98.688
- Sume primite ca donatii si sponsorizari (ct.5500101,ct.5500102/analitice distincte)	05002	128.428	79.646	167.249	40.825
- Garantii materiale retinute gestionarilor conform Legii nr.22/1969 (ct.5500101,ct.5500102/analitice distincte)	05003	57.297	566		57.863

Conducatorul institutiei,

Conducatorul compartimentului
financiar-contabil



Situatia activelor si datoriilor institutiilor publice
din administratia locala


31 12 2021

pag.: 1 - lei -

COD	DENUMIRE INDICATORI	Sold la inceputul anului	Sold la sfarsitul perioadei
0	TOTAL JUDETUL MURES		
18005	Disponibilitati in lei ale institutiilor publice locale si ale institutiilor publice de subordonare locala, la trezorerii (ct.5100000+5120101+5120501+5150101+5150103+5150500+5150600+5160101+5160301+5160302+5170101+5170301+5170302+5210100+5210300+5280000+5290201+5290301+5290400+5290901+5410101+5500101+ 5520000+5550101+5570101+5580101+5580201+5600101+5600300+5610101+5610300+5620101+5620300-7700000), din care:	3.116.569	4.737.943
18008	Total (in baze cash) (rd.04+05)	3.116.569	4.737.943
18010	Total (in baze accrual)(rd.08+09)	3.116.569	4.737.943
18023	Alte valori (ct.5320100+5320200+5320300+5320400+5320500+5320600+5320800)	437.587	444.229
18032	Disponibilitati ale institutiilor publice locale si ale institutiilor de subordonare locala la institutiile de credit rezidente (ct.5110101+5110102+5120102+5120402+5120502+5150102+5150202+5160102+5160202+5170102+5170202+5290202+5290302+5290902+5500102+5550102+5550202+5570202+5580102+5580302+5600102+5600103+5610102+5610103+5620102+5620103), din care:	63.579	64.586
18036	Total (in baze cash) (rd.32+35)	63.579	64.586
18038	Total (in baze accrual) (rd.36+37)	63.579	64.586
18131	Actiuni necotate detinute de autoritatile locale la societati nefinanciare (ct.2600200-2960102)(S11)	538.010	538.010
18134	Total (la valoarea contabila neta (la valoarea de intrare mai putin ajustarile cumulate pentru pierderea de valoare) (rd.131+132+133)	538.010	538.010
18157	Creante comerciale necurente legale de livrari de bunuri si servicii de catre autoritatile locale sau de institutii subordonate acestora (ct.4110201+4110208+4130200+4610201-4910200-4960200) Total (rd.158+159+160+164) din care:	18.416	18.938
18158	- de la populatie(gospodariile populatiei)(S14)	18.416	18.938
18165	Creante comerciale curente legate de livrari de bunuri si servicii de catre autoritatile locale sau de institutii subordonate acestora(ct.2320000+2340000+4090101+4090102+4110101+4110108+4130100+4180000+4610101-4910100-4960100) Total(rd.166+167+168+172)din care de la:	1.436.067	1.796.589
18167	-de la societati nefinanciare (S11)	366	3.029
18168	-de la institutiile publice, din care: (rd.169+170+171)	1.435.701	1.793.560
18171	-Fonduri de securitate sociala(S1314)	1.435.701	1.793.560
181711	-din care: creantele unitatilor sanitare cu paturi fata de Casele de Sanatate	1.429.749	1.781.434
18176	1.Creante ale bugetului local (ct.4640000-4970000). Total (rd.177+178+179+183), din care:	2.454.031	2.386.055
18177	- de la gospodariile populatie (S14)	2.454.031	2.071.113
18178	- de la societati nefinanciare (S11)		314.942
18185	Total creante (rd.176+184)	2.454.031	2.386.055
18191	Sume de primit de la Autoritatea de Certificare / Autoritatile de Management / Agentiile de Plati - FONDURI EXTERNE NERAMBURSABILE POSTADERARE (ct.4580301)	34.698.374	50.608.226
18203	1.Sume datorate tertilor reprezentand garantii si cautiuni aflate in conturile institutiilor publice (ct.4280101+4280201+4620101+4620109).Total (rd.204+205+206), din care:	94.931	230.528
18204	- salariatilor (gospodariile populatiei)(S143)	74.051	228.706
18205	- societati nefinanciare (S11)	20.880	1.822

COD	DENUMIRE INDICATORI	Sold la inceputul anului	Sold la sfarsitul perioadei
18262	Credite pe termen scurt contractate de autoritatile locale si institutii din subordinea acestora (ct.1620100+1630100+1670101+1670103+ 1670109+5190101+5190102+5190106+5190180). Total (rd.263+264+265+265.1), din care acordate de:	1.762.161	2.107.138
18263	- Societati care accepta depozite, exclusiv banca centrala (S122)	1.762.161	2.107.138
18268	Total(in baze cash)(rd.262+266+267+267.1)	1.762.161	2.107.138
18275	Total (in baze accrual) (cash+dobanzi) (rd.268+274)	1.762.161	2.107.138
18286	Credite pe termen lung primite (contractate, garantate, asimilate,etc) de institutiile publice locale (ct.1620200+1630200+1670201+1670202+ 1670203+1670209).Total (rd.287+288+289+289.1) din care acordate de:	18.255.027	18.371.058
18287	- Societati care accepta depozite, exclusiv banca centrala (S122)	18.255.027	18.371.058
18290	Total (in baze cash)(rd.286)	18.255.027	18.371.058
18320	Datoriile comerciale curente legate de livrari de bunuri si servicii (ct.4010100+ 4030100+ 4040100+4050100+4080000+4190000+4620101). Total (rd.321+322+326+327) din care catre:	4.092.328	4.795.531
18321	-Societati nefinanciare (S11)	4.092.328	4.795.531
18331	Datoriile institutiilor publice din administratia locala catre bugete (ct.4310100+ 4310200+4310300+4310400+4310500+4310600+4310700+4370100+4370200+ 4370300+4420300+4420801+4440000+4460100+4460200+4480100)	1.708.263	1.737.065
18332	Salariile angajatilor (ct.4210000+4230000+4260000+4270100+4270300+ 4280101)	2.456.907	2.350.369
18333	Alte drepturi cuvenite altor categorii de persoane (ct.4260000+4270200+4270300+ 4290000+4380000)	152.404	138.211
18335	Total (rd.331+332+333+334)	4.317.574	4.225.645
183421	Provizioane necurente (ct.1510201+1510202+1510203+1510204+1510208), din care:	1.872.646	1.662.424
183423	Provizioane necurente reprezentand drepturi de natura salariala stabilite in favoarea personalului din sectorul bugetar prin titluri devenite executorii (din soldul ct.1510203)	110.153	

Conducatorul institutiei


Conducatorul compartimentului
financiar- contabil


SITUATIA ACTIVELOR FIXE AMORTIZABILE
31.12.2021

Anexa 35a

- lei -

DENUMIREA ACTIVELOR FIXE	Cod	Existenta la		SOLD LA INCEPUTUL ANULUI	CRESTERI					
		1	2		3	4=5+6+7+8+9	5	6	7	8
			31.12.2021		TOTAL din care:	diferente din reevaluare	achizitii ¹⁾	transferuri prin cu titlu gratuit	donatii, sponsorizari	alte caz
A	B			3	4=5+6+7+8+9	5	6	7	8	9
TOTAL JUDETUL MURES										
Concesiuni, brevete, licente, marci comerciale, drepturi si active similare (ct.2050000)	003			95.246	9.183		8.183			
Alte active fixe necorporale (ct.2080100, 2080200)	004			2.320.924	469.263		469.263			
TOTAL	005			2.387.176	478.426		478.426			
ACTIVE FIXE CORPORALE	007									
Amplasari la terenuri (ct.210200)	008			5.322.327	418.512		418.512			
Constructii (ct.212) din care:	016				2.375.562		2.375.562			
-alte active fixe incadrate in grupa constructii (ct.212090), din care:	017				5.322.327		2.305.592			
Instalatii tehnice, mijloace de transport, animale si plantele (ct.2130100, 2130200, 2130300, 2130400)	018			11.138.467	4.662.462		4.662.462			
Mobilier, aparatura birou, echipamente de protectie a valurilor umane si mate- riale si alte active fixe corporale (ct.2140000)	019			2.893.393	212.694		212.694			
TOTAL	020			19.445.207	7.599.270		7.599.270			
TOTAL ACTIVE FIXE				21.932.577	8.077.695		8.077.695			

Judetului: 28 Judetului Mures

Unitatea administrativ-teritoriala: 5889317 CONSILIUL LOCAL LUDUS

Anexa nr. 31


pag: 1

10-02-2022

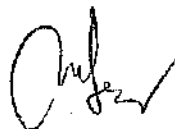
Situatia actiunilor/partilor sociale detinute direct/indirect de catre UAT, la operatorii economici

Nr. Crt.	Operatorul Economic la care Unitatea administrativ teritoriala este actionar direct sau indirect					Unitatea Administrativ teritoriala este actionara		Valoarea actiunilor/partilor sociale din capitalul social al operatorului economic, detinute de catre unitatea administrativ teritoriala (lei)		Ponderea in Capitalul social al operatorului economic 11 = 9 / 6 * 100 11 = 10 / 6 * 100
	Cod unic de identificare	Cod CAEN al activitatii principale a operatorului economic	Denumirea operatorului Economic	Tip operator (SRL, SA, ASO, RA, RAS)	Capitalul social al operatorului economic (lei)	Direct	Indirect	Direct	Indirect	
1.	2	3	4	5	6	7	8	9	10	
1	38547405	8129	S.C. ADMINISTRATIV SERV LUDUS S.R.L.	SRL	180.000,00	Direct		180.000,00	0,00	100,000
2	10755074	3600	S.C. COMPANIA AQUASERV SA	SA	7.575.500,00	Direct		324.423,00	0,00	4,280
3	15349689	6832	S.C. PARC INDUSTRIAL SA	SA	1.445.802,00	Direct		33.587,00	0,00	2,320
3 Operatorii economici la care UAT detine actiuni/parti sociale						Total valoare actiuni raportate la data: 31-12-2021:		538.010,00	0,00	

Conducatorul institutiei,




Conducatorul compartimentului financiar-contabilitate,



Nota:

Judetului = cel din care face parte unitatea administrativ teritoriala (UAT);

col 7 = UAT este actionar direct la operatorul economic(Op.Ec): situatia in care o UAT detine in nume propriu actiuni sau parti sociale la un Op.Ec

col 8 = UAT este actionar INDIRECT la Op.Ec: situatia in care un Op.Ec, la care o UAT detine in nume propriu, integral sau majoritar, actiuni sau parti sociale, este actionar sau detine parti sociale la un alt Op.Ec;

In municipiul Bucuresti, autoritatea administratiei publice locale de la nivelul sectoarelor raporteaza operatorii economici la care administreaza/controlteaza actiuni sau parti sociale, potrivit hotararilor Consiliului General al Municipiului Bucuresti;

col 1 - Operator economic: societate comerciala la care o UAT detine actiuni sau parti sociale; regii autonome in subordinea autoritatilor administratiei publice locale (RAS).

DENUMIREA ACTIVEI FIXE	REDUCERI							SOLD LA SFARSITUL ANULUI	Ajustari de valoare (amortizari si ajustari pentru depreciere)					Valoarea contabila neta, din care:			
	TOTAL din care:	Diferenta din reevaluare**	Eliminare amortizare**	dezmembri si casari	transferuri cu BBU gratuit	vanzari	alte cai		17=3+4+10	18	19	20	Sold la sfarsitul anului	Domeniul privat al statului	Domeniul privat al UAT	Proprietatea privata a institutiile publice	
																	10=11+12+13+ 14+15+16
A																	
TOTAL JUDETEL MIURES																	
00 Concesiuni, brevete, licente, marci comerciale, drepturi si active similare (ct.2050000)	9.163			9.163				75.409	62.910	2.597			66.407				9.912
00 Alte active fixe	9.163		9.163					2.781.024	2.269.987	41.445			2.311.452				469.592
TOTAL								2.856.453	2.332.897	44.052			2.376.923				479.504
ACTIVE FIXE CORPORALE																	
00 Amenajari la terenuri (ct.2110200)	1.890.113			1.890.113				418.512	19.998	19.998			19.998				398.514
01 Constructii (ct.212) din care:								5.737.796	2.911.685	184.226		6.136	3.089.776				2.648.000
01 aile active fixe incadrate in grupa (ct.2120901), din care:	1.890.113		1.890.113					5.737.796	2.911.685	184.226		6.136	3.089.776				2.648.000
01 Instalatii tehnice, mijloace de transport, animale si plantatii (ct.2130100, 2130200, 2130300, 2130400)	908.596		908.596					14.885.373	9.269.101	723.305	94.319	9.900.187					4.592.186
01 Mobilier, aparatura birou, echipamente de protectie a valorilor umane si materiale si alte active fixe corporale (ct.2140000)	284.650		284.650					2.911.237	2.409.852	50.831	25.781	2.434.902					476.335
TOTAL	3.083.559		3.083.559					23.960.918	14.590.618	980.383	126.138	15.444.853					8.516.025
TOTAL ACTIVE FIXE	3.092.727		3.092.727					26.817.351	16.923.515	1.024.415	126.138	17.921.792					8.995.559


Conducatorul institutiei



Conducatorul compartimentului
financiar-contabil

[Handwritten signature]

DENUMIREA ACTIVEI FIXE	Cod	REDUCERI						SOLD LA SFARSITUL ANULUI	Valoarea atereita activelor fixe neamortizabile					
		TOTAL din care:	Reevaluare:	dezmbrari	transferuri	vanzati	alte cai		Fondul activelor fixe necorporale ct.1000000+	Domeniul public al statului ct.1010000	Domeniul privat al statului ct.1020101	Proprietatea privata a institutiilor publice ct.1020102	Domeniul public al U.A.T. ct.1030000	Domeniul privat al U.A.T. ct.1040101
A	B	11=12+13+ 14+15+16	12	13	14	15	16	17=4+5-11 17=18-19-20-21+ 22+23+24	19	20	21	22	23	24
TOTAL JUDETEL MURES														
Active fixe necorporale in curs de executie (ct.2330000)	003							54.307						
TOTAL	004							54.307						
ACTIVE FIXE CORPORALE	006													
Amplasari la terenuri (ct.2110200)	007							8.437.351						
Terenuri (ct.2110100)	008							19.116.357						
Construcții (ct.212) din care:	008	374.215		230.878	143.337			170.432.994						
alte active fixe încadrate în grupa construcții (ct.2120901)	016	374.215		230.878	143.337			170.432.994						
Instalații tehnice, mijloace de transport, animale și plantele (ct.2130100+2130200+2130300+2130400)	017													
Active fixe corporale în curs de executie (ct.2310000)	019	3.898.453		5.798.470	99.983			2.388.303						
TOTAL	021	6.272.668		6.029.348	243.320			14.792.710						
TOTAL ACTIVE FIXE	022	6.272.668		6.029.348	243.320			215.167.715						



Conducatorul institutiei
financiar-contabil

[Signature]

Situația plăților efectuate
din fonduri externe nerambursabile (FEN) posederare (titlul 56 și titlul 58) la data de
31.12.2021


Anexa 27

Pag: 1 - Ki -

Denumirea sursei de finanțare	Buget de stat (s 01-stat)	Buget local (s 02-local)	Bugetul asigurărilor sociale de stat (s 03-basa)	Bugetul asigurărilor pentru somaj (s 04-somaj)	Bugetul fondului național unic de asigurări sociale de sănătate (s05-sanatate)	Bugetul institutiilor publice si activitatilor finantate integral sau partial din venituri proprii (s10-local)	Bugetul fondurilor externe nerambursabile (s06-stat+asigurari+local)	Bugetul creditelor externe (s06-stat+local)	Bugetul creditelor interne (s07-stat+local)	Bugetul institutiilor publice si activitatilor finantate integral sau partial din venituri proprii (s20-stat+asigurari+autonome)	Bugetul institutiilor publice si activitatilor finantate integral din venituri proprii (s10-stat+autonome)
A	01	02	03	04	05	06	07	08	09	10	11
TOTAL JUDEȚUL MUREȘ											
Total plăți (titlul VIII cod56+ titlul X cod58) (rd.2+rd.11)		2.663.534							1.315.978		
Total plăți (titlul X cod58)		2.663.534							1.315.978		
Active nefinanciare (titlul VIII)		2.663.534							1.315.978		

Conducătorul instituției

Conducătorul compartimentului
finanțelor contabile



CONTUL DE EXECUTIE AL BUGETULUI LOCAL - VENITURI


31.12.2021

Pag. 1 -lei-

Capi- tot	Sub- capit tot	Pa- ra- gra- ful graf	Ar- ti- col	Ali- ne- at	Denumire indicator	Prevederi bugetare initiale	Prevederi bugetare definitive	Drepturi constatate		Incasari realizate	Stingeri pe alte cai decat incasari	Drepturi constatate de incasat	
								Total, din care:	din anii precedenti				
A					B	1	2	3=4+5	4	5	6	7	8=3-6-7
0					TOTAL JUDETEL MURES								
0001	02				TOTAL VENITURILE-BUGET LOCAL	64.801.000	44.829.000	42.558.570	2.454.031	40.104.539	40.172.515		2.386.035
0002					I. VENITURI CURENTE	32.665.000	34.239.000	34.701.529	2.454.031	32.247.498	32.319.307		2.382.222
0003					A. VENITURI FISCALE	30.421.000	31.657.000	31.389.227	1.681.447	29.707.780	29.714.103		1.675.124
0004					A1. IMPOZIT PE VENIT, PROFIT SI CASTIGURI DIN CAPITAL	11.948.000	12.203.000	12.183.507		12.183.507	12.183.507		
0300	02				A1.2 IMPOZIT PE VENIT, PROFIT SI CASTIGURI DIN CAPITAL DE LA PERSOANE FIZICE	11.948.000	12.203.000	12.183.507		12.183.507	12.183.507		
0302					IMPOZIT PE VENIT	43.000	62.000	67.089		67.089	67.089		
	18				Impozitul pe veniturile din transferul proprietatilor imobiliare din patrimoniul personal	43.000	62.000	67.089		67.089	67.089		
0402					COTE SI SUME DEFALCATE DIN IMPOZITUL PE VENIT	11.905.000	12.141.000	12.116.418		12.116.418	12.116.418		
0402	01				Cote defalcate din impozitul pe venit	10.137.000	9.843.000	9.842.410		9.842.410	9.842.410		
	04				Suma alocata din cotele defalcate din impozitul pe venit pentru echilibrarea bugetelor locale	1.768.000	2.298.000	2.274.008		2.274.008	2.274.008		
0402	05				Suma repartizate din Fondul la dispozitia Consiliului Judeean	564.000	583.000	583.000		583.000	583.000		
0700	02				A3 IMPOZITE SI TAXE PE PROPRIETATE	4.576.000	4.986.000	5.541.303	784.307	4.756.996	4.793.630		747.683
0702					IMPOZITE SI TAXE PE PROPRIETATE	4.576.000	4.986.000	5.541.303	784.307	4.756.996	4.793.630		747.683
	01				Impozit si taxa pe cladiri	3.587.000	2.787.000	3.115.952	349.880	2.766.072	2.741.387		374.065
					Impozit pe cladiri de la persoane fizice								
0702	01				Impozit si taxa pe cladiri de la fizice	1.271.000	1.371.000	1.647.075	255.282	1.391.793	1.367.288		279.787

Capi- fol	Sub- capitol	Pa- ra- gra- ful	Gru- pa / ti- tul	Ar- ti- col	Ali- ne- at	Denumire indicator	1	2	Drepturi constatate		6	7	8=3-6-7
									Total, din care:	din anii precedenti			
							3=4+5	4	5	6	7	8=3-6-7	
4202	69					Dezvoltare Locala	5.357.000	4.237.000	3.981.969	3.981.969	3.981.969		
						Subventii de la bugetul de stat catre							
						bugetele locale necesare sustinerii derularii							
						proiectelor finantate din fonduri externe							
						nerambursabile (FEN) postaderare, aferente							
						perioadei de programare 2014-2020	2.710.000	810.000	182.300	182.300	182.300		
						Subventii de la bugetul de stat pentru							
						decontarea cheltuielilor pentru							
						carantina	12.000	15.000	14.944	14.944	14.944		
4302	20					SUBVENTII DE LA ALTE ADMINISTRATII	378.000	366.000	63.301	63.301	63.301		
						Alte subventii primite de la administra-							
						tia centrala pentru finantarea unor							
						activitati	116.000	116.000	29.734	29.734	29.734		
4302	34					Sume alocate din bugetul ANCPJ pentru							
						finantarea locatiilor de inregistrare							
						sistematiei din cadrul Programului							
						national de cadastru si carte funciara							
						Sume alocate pentru eliberarea cu-							
						alocatiei de hrana si cu indemnizatia de							
						cazare pentru personalul din serviciile							
						sociale publice aflate in izolare							
						preventiva la locul de munca	12.000						
4802						SUME PRIMITE DE LA UE/ALTI DONATORI IN							
						CONTUL PLATILOR EFECTUATE SI PREFINANATARI							
						AFERENTE CADRULUI FINANCIAR 2014-2020	22.757.000	4.008.000	2.609.463	2.609.463	2.609.463		
						Fondul European de Dezvoltare Regionala(FEDR)	22.757.000	4.008.000	2.609.463	2.609.463	2.609.463		

Capi-Sub- tol	Pa- capi- ra- tol	Gru- pa/ Titlu	Al- ti- col	Denumire indicator	Prevederi bugetare initiale	Prevederi bugetare definitive	Drepturi constatate		Incasari realizate	Stingeri pe alte cai decat incasari	Drepturi constatate de incasat	
							Total, din care:	din anii precedenti				
A				B	1	2	3=4+5	4	5	6	7	8=3-6-7
4802	01	01		Sume primite in contul platilor efectuate in anul curent	22.581.000	2.326.000	987.955		987.955	987.955		
4802	01	02		Sume primite in contul platilor efectuate in anii anteriori	176.000	145.000	85.439		85.439	85.439		
4802	01	03		Prificantare		1.537.000	1.536.069		1.536.069	1.536.069		




CONTUL DE EXECUȚIE AL BUGETULUI LOCAL - VENITURI
SECȚIUNEA DE FUNCȚIONARE
31.12.2021

Pag. 1 -lei-

Capi- tol	Sub- capit- ol	Pa- ra- gra- ful	Ar- ti- col	Ali- ne- at	Denumire indicator	Prevederi bugetare		Prevederi bugetare definitive	Drepturi constatate		Incasari realizate	Singeri pe alte cai decat incasari	Drepturi constatate de incasat
						initiale	1		Total, din care:	din anii precedenti			
A						B	2	3=4+5	4	5	6	7	8=3-6-7
0001	02				TOTAL VENITURI-BUGET LOCAL	31.568.000	33.250.000	33.944.552	2.454.031	31.490.521	31.562.330		2.382.222
0002					L VENITURI CURENTE	30.261.000	31.811.000	32.916.235	2.454.031	30.462.204	30.534.013		2.382.222
0003					A. VENITURI FISCALE	30.421.000	31.657.000	31.389.227	1.681.447	29.707.780	29.714.103		1.675.124
0004					A1 IMPOZIT PE VENIT, PROFIT SI CASTIGURI DIN CAPITAL	11.948.000	12.203.000	12.183.507		12.183.507	12.183.507		
0300					A1.2 IMPOZIT PE VENIT, PROFIT SI CASTIGURI DIN CAPITAL DE LA PERSOANE FIZICE	11.948.000	12.203.000	12.183.507		12.183.507	12.183.507		
0302					IMPOZIT PE VENIT	43.000	62.000	67.089		67.089	67.089		
18					Impozitul pe veniturile din transferul proprietatilor imobiliare din patrimoniul personal	43.000	62.000	67.089		67.089	67.089		
0402					COTE SI SUME DEFALCATE DIN IMPOZITUL PE VENIT	11.905.000	12.141.000	12.116.418		12.116.418	12.116.418		
01					Cote defalcate din impozitul pe venit	10.157.000	9.843.000	9.842.410		9.842.410	9.842.410		
04					Sume alocate din cotele defalcate din impozitul pe venit pentru echilibrarea bugetelor locale	1.184.000	1.715.000	1.691.008		1.691.008	1.691.008		
05					Sume repartizate din Fondul la dispozitia Consiliului Județean	564.000	583.000	583.000		583.000	583.000		
0700	02				A3 IMPOZITE SI TAXE PE PROPRIETATE	4.576.000	4.986.000	5.541.303	784.307	4.756.996	4.793.620		747.683
0702	01				IMPOZITE SI TAXE PE PROPRIETATE	4.576.000	4.986.000	5.541.303	784.307	4.756.996	4.793.620		747.683
01					Impozit si taxa pe cladiri	2.587.000	2.787.000	3.115.952	349.880	2.766.072	2.741.887		374.065
01					Impozit pe cladiri de la persoane fizice	1.271.000	1.371.000	1.647.075	255.282	1.391.793	1.367.288		279.787
02					Impozit si taxa pe cladiri de la persoane juridice	1.316.000	1.416.000	1.468.877	94.598	1.374.279	1.374.279		94.278

Capi-Sub-Pa-Gru-Ar- tol capi- ra-pa/ ti- grai Titlu col	A	Denumire indicator	Prevederi bugetare initiale	Prevederi bugetare definitive	Drepturi constatate			Incasari realizate	Stingeri pe alte cai decat incasari	Drepturi constatate de incasat
					Total, din care:	din anii precedenti	din anul curent			
		B	1	2	3-4+5	4	5	6	7	8=3-6-7
3702 03		taxa a bugetului local(cu semnul minus)	-2.404.000	-2.428.000	-1.785.294		-1.785.294	-1.785.294		
4100 02		IV. SUBVENTII	1.307.000	1.439.000	1.028.317		1.028.317	1.028.317		
4200		SUBVENTII DE LA ALTE NIVELE ALE ADMINISTRATIEI PUBLICE	1.307.000	1.439.000	1.028.317		1.028.317	1.028.317		
4202		SUBVENTII DE LA BUGETUL DE STAT	939.000	1.073.000	965.016		965.016	965.016		
34		Subventii pentru acordarea ajutorului pentru incalzirea locuintei si a supleimentului pentru energie alocate pentru consumul de combustibili solizi si/sau petrolieri	11.000	152.000	152.236		152.236	152.236		
41		Subventii de la bugetul de stat pentru finantarea sanataii	906.000	906.000	797.836		797.836	797.836		
80		Subventii de la bugetul de stat pentru decontarea cheltuielilor pentru carantina	12.000	15.000	14.944		14.944	14.944		
4302		SUBVENTII DE LA ALTE ADMINISTRATII Alte subventii primite de la administra- tia centrala pentru finantarea unor activitati	378.000	366.000	63.301		63.301	63.301		
34		Sume alocate din bugetul ANCFI pentru finantarea lucrarilor de inregistrare sistematica din cadrul Programului national de cadastru si cartografierea	116.000	116.000	29.734		29.734	29.734		
41		Sume alocate pentru cheltuielile cu alocatia de hrana si cu indemnizatia de cazare pentru personalul din serviciile	250.000	250.000	33.567		33.567	33.567		


Capi- tot	Sub- capit- ol	Pa- ra- graf	Gr- pa/ Titlu	Ar- ti- col	Ali- ne- at	Denumire indicator	Prevederi bugetare initiale	Prevederi bugetare definitive	Drepturi constatate		Incasari realizate	Stingeri pe alte cai decat incasari	Drepturi constatate de incasat	
									Total, din care:	din anul curent				
A							1	2	3=4+5	4	5	6	7	8=3-6-7
4302	41					B								
							12.000							
							sociale publice aflate in izolare preventiva la locul de munca							



CONTUL DE EXECUȚIE AL BUGETULUI LOCAL - VENITURI
SECTIUNEA DE DEZVOLTARE
31.12.2021

Capi- tot	Sub- capi- tot	Pa- ra- gra- ful	Ar- ti- col	Ali- ne- at	Denumire indicator	Prevederi bugetare initiale	Prevederi bugetare definitive	Drepturi constatate			Incasari realizate	Stingeri pe alte cai decat incasari	Drepturi constatate de incasat
								Total, din care:	din anii precedenti	din anul curent			
A						1	2	3=4+5	4	5	6	7	8=3-6-7
6001	02				TOTAL VENITURI-BUGET LOCAL	33.233.000	11.579.000	8.614.018		8.614.018	8.610.185		3.833
6002					I. VENITURI CURENTE	2.404.000	2.428.000	1.785.294		1.785.294	1.785.294		
2900					C. VENITURI NERISCALE	2.404.000	2.428.000	1.785.294		1.785.294	1.785.294		
3300					C2. VANZARI DE BUNURI SI SERVICII	2.404.000	2.428.000	1.785.294		1.785.294	1.785.294		
3702					TRANSFERURI VOLUNTARE, ALTELE DECAT SUBVENTIILE	2.404.000	2.428.000	1.785.294		1.785.294	1.785.294		
04					Versaminte din sectiunea de functionare	2.404.000	2.428.000	1.785.294		1.785.294	1.785.294		
3980	02				II. VENITURI DIN CAPITAL	5.000	34.000	54.992		54.992	51.159		3.833
3902	01				VENITURI DIN VALORIFICAREA UNOR BUNURI	5.000	34.000	54.992		54.992	51.159		3.833
					Venituri din valorificarea unor bunuri ale institutiilor publice	5.000	34.000	54.992		54.992	51.159		3.833
4100	02				IV. SUBVENTII	8.067.000	5.109.000	4.164.269		4.164.269	4.164.269		
4200					SUBVENTII DE LA ALTE NIVELE ALE ADMINISTRATIEI PUBLICE	8.067.000	5.109.000	4.164.269		4.164.269	4.164.269		
4202					SUBVENTII DE LA BUGETUL DE STAT	8.067.000	5.109.000	4.164.269		4.164.269	4.164.269		
16					Subventii de la bugetul de stat catre bugetele locale pentru finantarea investitiilor in sanatate		42.000						
				01	Subventii de la bugetul de stat catre bugetele locale pentru finantarea aparaturii medicale si echipamentelor de comunicatii in urgenta in sanatate		42.000						
65					Finantarea Programului National de Dezvoltare Locala		4.257.000						
69					Subventii de la bugetul de stat catre bugetele locale necesare sustinerii derularii	5.357.000	4.257.000	3.981.969		3.981.969	3.981.969		

Capi- tot	Sub- ra- gru- pa / titlu col	Ar- ti- col	Ali- ne- at	Denumire indicator	Prevederi bugetare initiale	Prevederi bugetare definitive	Drepturi constatate		Incasari realizate	Stingeri pe alte cai decat incasari	Drepturi constatate de incasat	
							Total, din care:	din anii precedenti				
A				B	1	2	3=4+5	4	5	6	7	8=3-6-7
4202	69			proiectelor finantate din fonduri externe recursabile (FEN) postadare, aferente perioadei de programare 2014-2020	2.710.000	810.000	182.300		182.300	182.300		
4802				SUME PRIMATE DE LA UE/ALTI DONATORI IN CONTUL PLATILOR EFECTUATE SI PREFINANTARI AFERENTE CADRULUI FINANCIAR 2014-2020	22.757.000	4.008.000	2.609.463		2.609.463	2.609.463		
01				Fondul European de Dezvoltare Regionala(FEDR)	22.757.000	4.008.000	2.609.463		2.609.463	2.609.463		
	01			Sume primite in contul platilor efectuate in anul curent	22.381.000	2.326.000	987.955		987.955	987.955		
	02			Sume primite in contul platilor efectuate in anii anteriori	176.000	145.000	85.439		85.439	85.439		
	03			Prefinantare		1.537.000	1.536.069		1.536.069	1.536.069		



Căp- tole	Sub- cra- pă- tole	Pa- ra- gra- ful	Ar- ti- co- l	Al- ne- at	Denumire indicator	Credite de angajament		Credite bugetare		Angajamente legale	Plati efectuate	Angajamente legale de platit	Cheltuieli efective
						1	2	3	4				
A					B								
6502	02				Invatamant primar	46.700		58.400	54.859	54.859	54.859		54.859
04					Invatamant secundar	2.220.300		2.306.600	2.179.365	2.179.365	2.179.365		2.082.615
	01				Invatamant secundar inferior	1.170.300		1.204.600	1.089.783	1.089.783	1.089.783		1.046.616
	02				Invatamant secundar superior	1.060.000		1.102.000	1.089.582	1.089.582	1.089.582		1.035.999
50					Alte cheltuieli in domeniul invatamantului	76.000		18.000	15.800	15.800	15.800		15.800
6602	06				SANATAIE	2.083.000		2.134.000	1.741.042	1.741.042	1.740.365	677	1.877.963
					Servicii medicale in unitati sanitare cu paturi	548.000		695.000	316.582	316.582	316.582		470.314
6602	06	01			Spitale generale	548.000		695.000	316.582	316.582	316.582		470.314
08					Servicii de sanatate publica	778.000		741.000	727.361	727.361	726.684	677	715.996
50					Alte cheltuieli in domeniul sanatatii	757.000		698.000	697.099	697.099	697.099		692.253
	50				Alte institutii si actiuni sanitare	757.000		698.000	697.099	697.099	697.099		692.253
6702	03				CULTURA, RECREERE SI RELIGIE	3.835.000		3.705.000	2.934.973	2.934.973	2.919.439	15.534	3.166.146
					Servicii culturale	1.150.000		1.133.000	602.287	602.287	594.108	8.179	528.570
	02				Biblioteci publice comunale, orasesti, municipale	208.000		208.000	204.185	204.185	203.147	1.038	193.988
6702	03	06			Casa de cultura	720.000		710.000	349.390	349.390	342.249	7.141	394.582
	07				Carne culturale	50.000		50.000	48.712	48.712	48.712		
	12				Consolidarea si restaurarea monumentelor istorice	175.000		165.000					
6702	05				Servicii recreative si sportive	2.577.000		2.478.000	2.269.947	2.269.947	2.262.592	7.355	2.576.835
	01				Sport	938.000		981.000	852.796	852.796	850.029	2.767	931.777
	03				Intretinere gradini publice, parcuri zone verzi, baze sportive si de agrement								
6702	50				Alte servicii in domeniul culturii,	1.639.000		1.497.000	1.417.151	1.417.151	1.412.563	4.588	1.645.078

Căptul	Sub-epitoli	Pr-grupa / Titlu grafic	Alf-nocat	Denumire indicator	Credite de angajament		Credite bugetare		Angajamente bugetare	Angajamente legale	Plati efectuate	Angajamente legale de plată	Cheltuieli efective
					initiale	definitive	initiale	definitive					
					1	2	3	4	5	6	7	8=6+7	9
				B									
				recreatii si religici			105.000	94.000	62.739	62.739	62.739		60.721
6802				ASIGURARI SI ASISTENTA SOCIALA			5.231.000	4.515.000	4.429.672	4.429.672	4.405.221	24.451	4.349.925
04				Asistenta acordata persoanelor in varsta			224.000	222.000	205.020	205.020	200.166	4.854	201.067
05				Asistenta sociala in caz de boli si invaliditati			2.819.000	2.946.000	2.942.204	2.942.204	2.930.587	11.617	2.933.574
6802	05	02		Asistenta sociala in caz de invalizitate			2.819.000	2.946.000	2.942.204	2.942.204	2.930.587	11.617	2.933.574
06				Asistenta sociala pentru familie si copii			30.000	30.000	6.603	6.603	6.603		6.603
6802	11			Cresc			1.695.000	738.000	700.836	700.836	697.219	3.617	644.597
15				Prevenirea excluderii sociale			40.000	161.000	160.780	160.780	160.780		160.780
01				Ajutor social			40.000	161.000	160.780	160.780	160.780		160.780
50				Alte cheltuieli in domeniul asigurarilor si asistentei sociale			425.000	418.000	414.229	414.229	409.866	4.363	403.904
6802	50	50		Alte cheltuieli in domeniul asistentei sociale			425.000	418.000	414.229	414.229	409.866	4.363	403.904
7000	02			Partea IV-a SERVICII SI DEZVOLTARE PUBLICA, LOCUINTE, MEDIU SI APE			19.738.000	7.615.000	6.705.001	6.705.001	6.701.479	3.552	6.303.131
7002				LOCUINTE, SERVICII SI DEZVOLTARE PUBLICA			16.995.000	4.147.000	3.694.863	3.694.863	3.691.311	3.552	1.300.425
03				Locuinte			2.957.000	1.915.000	1.666.172	1.666.172	1.666.172		56.985
30				Alte cheltuieli in domeniul locuintelor			2.957.000	1.915.000	1.666.172	1.666.172	1.666.172		56.985
05				Alimentare cu apa si amenajari hidrotehnice			274.000	229.000	228.378	228.378	228.378		71.426
01				Alimentare cu apa			274.000	229.000	228.378	228.378	228.378		71.426
06				Iluminat public si electrificari			12.990.000	1.155.000	1.108.701	1.108.701	1.108.701		566.322
50				Alte servicii in domeniile locuintelor, serviciilor si dezvoltarii comunale			774.000	848.000	691.612	691.612	688.000	3.552	606.092
7402				PROTECTIA MEDIULUI			2.743.000	3.468.000	3.010.168	3.010.168	3.010.168		5.002.706

Capi- tol	Sub- capitol	Pa- ra- gra- ful	Gr- pa / Titlu	Ar- ti- col	Ali- ne- at	Denumire indicator	Credite de angajament		Credite bugetare				Angajamente legale	Plati efectuate	Angajamente legale de platit	Cheltuieli efective
							initiale	definitive	initiale	definitive	5	6				
A						B										
						1	2	3	4	5	6	7	8-6-7	9		
7402	05					Salubritate si gestiunea deseurilor			2.565.000	3.290.000	2.969.640	2.969.640	2.969.640	4.828.779		
		01				Salubritate			1.997.000	1.984.000	1.840.353	1.840.353	1.840.353	3.840.694		
						Colectarea, tratarea si distrugerea deseurilor			1.168.000	1.306.000	1.129.287	1.129.287	1.129.287	988.085		
7402	06					Canalizarea si tratarea apelor reziduale			178.000	178.000	40.528	40.528	40.528	173.927		
8000	02					Partea V-a ACTIUNI ECONOMICE			12.074.000	12.212.000	11.508.113	11.508.113	11.508.113	7.282.047		
8002						ACTIUNI GENERALE ECONOMICE, SI DE MUNCA			100.000	130.000	119.202	119.202	119.202	47.305		
8002	01					Actiuni generale economice si comerciale			100.000	130.000	119.202	119.202	119.202	47.305		
		06				Prevenire si combatere inundatii si gheturi			100.000	130.000	119.202	119.202	119.202	47.305		
8302						AGRICULTURA, SILVICULTURA, PISCICULTURA SI VANATOARE			126.000	126.000	32.802	32.802	32.802			
8302	03					Agricultura			126.000	126.000	32.802	32.802	32.802			
8402		30				Alte cheltuieli in domeniul agriculturii			126.000	126.000	32.802	32.802	32.802			
						TRANSPORTURI			11.750.000	11.927.000	11.327.255	11.327.255	11.327.255	7.207.969		
		03				Transport rutier			11.750.000	11.927.000	11.327.255	11.327.255	11.327.255	7.207.969		
						Dreunuri si poduri			30.000	30.000	1.412.048	1.412.048	1.412.048	132		
		02				Transport in comun			1.097.000	1.451.000	9.915.207	9.915.207	9.915.207	1.320.871		
		03				Strazi			10.623.000	10.446.000	28.854	28.854	28.854	5.886.966		
8702						ALTE ACTIUNI ECONOMICE			98.000	29.000	28.854	28.854	28.854	26.773		
		50				Alte actiuni economice			98.000	29.000	28.854	28.854	28.854	26.773		

Căptol	Subcapitol	Pa- ra- graf	Gru- pa / Tithi	Ar- te- col	Alf- ne- at	Denumire indicator	Credite de angajament				Angajamente legale	Plati efectuate	Angajamente legale de platit	Cheltuieli efective			
							1	2	3	4							
							inițiale	definitive	inițiale	definitive	5	6	7	8-6-7	9		
A																	
B																	
20						TITLUL II BUNURI SI SERVICII											
20	01					Bunuri si servicii	10.678.000	12.497.500	10.678.000	12.497.500	11.292.352	11.292.352	11.292.352	11.292.352	9.873.774		
20	01	01				Purnituri de birou	6.903.900	7.753.600	6.903.900	7.753.600	7.043.767	7.043.767	7.043.767	7.043.767	6.377.658		
20	01	02				Materiale pentru curatenie	118.500	130.000	118.500	130.000	120.026	120.026	120.026	120.026	103.048		
20	01	03				Inalzi, iluminat si forta motrica	119.000	138.100	119.000	138.100	127.667	127.667	127.667	127.667	113.985		
20	01	04				Apa, canal si salubritate	1.511.000	1.620.900	1.511.000	1.620.900	1.520.834	1.520.834	1.520.834	1.520.834	1.456.558		
20	01	05				Carburanti si lubrifianti	1.543.500	2.094.000	1.543.500	2.094.000	1.967.028	1.967.028	1.967.028	1.967.028	1.720.549		
20	01	07				T transport	456.500	438.500	456.500	438.500	354.304	354.304	354.304	354.304	366.688		
20	01	08				Posta, telecomunicatii, radio, tv, internet	51.000	55.100	51.000	55.100	51.178	51.178	51.178	51.178	52.843		
20	01	09				Materiale si presarii de servicii cu caracter functional	141.200	168.500	141.200	168.500	158.819	158.819	158.819	158.819	161.670		
20	01	30				Alte bunuri si servicii pentru intretinere si functionare	251.500	268.500	251.500	268.500	168.869	168.869	168.869	168.869	171.382		
20	02					Reparatii curente	2.731.700	2.850.000	2.731.700	2.850.000	2.575.042	2.575.042	2.575.042	2.575.042	2.230.935		
20	03					Hrana	1.320.000	2.145.500	1.320.000	2.145.500	2.016.083	2.016.083	2.016.083	2.016.083	1.488.457		
20	03	01				Hrana pentru oameni	40.000	49.000	40.000	49.000	42.441	42.441	42.441	42.441	37.705		
20	03	02				Hrana pentru animale	40.000	42.000	40.000	42.000	36.851	36.851	36.851	36.851	32.115		
20	04					Medicamente si materiale sanitare	1.260.000	118.800	1.260.000	118.800	85.241	85.241	85.241	85.241	5.590		
20	04	01				Medicamente	4.000	5.000	4.000	5.000	3.438	3.438	3.438	3.438	71.548		
20	04	02				Materiale sanitare	63.900	61.700	63.900	61.700	48.659	48.659	48.659	48.659	3.438		
20	04	03				Reactivi	500	500	500	500					44.108		
20	04	04				Dezinfectanti	57.600	51.600	57.600	51.600	33.144	33.144	33.144	33.144	24.002		
20	05					Bunuri de natura obiectelor de inventar	371.000	430.700	371.000	430.700	302.484	302.484	302.484	302.484	282.662		
20	05	01				Uniforme si echipament	72.500	69.300	72.500	69.300	46.639	46.639	46.639	46.639	35.711		
20	05	30				Alte obiecte de inventar	298.500	361.500	298.500	361.500	255.845	255.845	255.845	255.845	246.951		

Capi- tol	Sub- capit- ol	Pa- graf	Gru- pa / Titlu	Ar- te- col	Alif- ne- at	Denumire indicator	Credite de angajament		Credite bugetare		Angajamente bugetare	Angajamente legale	Plati efectuate	Angajamente legale de platit	Cheltuieli efective
							initiale	definitive	initiale	definitive					
A						B	1	2	3	4	5	6	7	8=6-7	9
	20	06				Deplasari, deplasari, transferari			27.000	31.100	19.328	19.328	19.328	19.328	19.264
	20	06	01			Deplasari interne, detasari, transferari			27.000	31.100	19.328	19.328	19.328	19.328	19.264
	20	11				Carti, publicatii si materiale documentare			7.000	6.000	4.150	4.150	4.150	4.150	4.805
	20	12				Consultanta si expertiza			104.000	36.000	11.739	11.739	11.739	11.739	4.599
	20	13				Pregatire profesionala			50.000	50.800	36.061	36.061	36.061	36.061	36.061
	20	14				Protectia muncii			88.000	109.500	107.241	107.241	107.241	107.241	89.473
	20	23				Prevenirea si combaterea inundabilor si ingheturilor			100.000	130.000	119.202	119.202	119.202	119.202	47.305
	20	24				Comisioane si alte costuri aferente imprunutarilor			43.000	43.000	42.000	42.000	42.000	42.000	47.424
	20	24	02			Comisioane si alte costuri aferente imprunutarilor interne			43.000	43.000	42.000	42.000	42.000	42.000	47.424
	20	30				Alte cheltuieli			1.497.500	1.599.500	1.462.615	1.462.615	1.462.615	1.462.615	1.375.813
	20	30	01			Reclama si publicitate			55.000	55.000	53.074	53.074	53.074	53.074	46.526
	20	30	03			Prime de asigurare non-vita			69.000	70.000	40.513	40.513	40.513	40.513	40.513
	20	30	04			Chirii			46.600	47.600	41.517	41.517	41.517	41.517	41.516
	20	30	30			Alte cheltuieli cu bunuri si servicii			1.326.900	1.420.900	1.327.511	1.327.511	1.327.511	1.327.511	1.247.258
	30					TITLUL III DOBANZI			439.000	457.000	455.765	455.765	455.765	455.765	450.340
	30	01				Dobanzi aferente datoriei publice interne			312.000	335.000	333.853	333.853	333.853	333.853	328.428
	30	01	01			Dobanzi aferente datoriei publice interne directe			312.000	335.000	333.853	333.853	333.853	333.853	328.428
	30	02				Dobanzi aferente datoriei publice externe									
	30	02	03			Dobanzi aferente creditelor externe garantate si/sau directe			127.000	132.000	121.912	121.912	121.912	121.912	121.912

Capi- tol	Sub- capo- tol	Pa- ra- gra- f	Gr- pa / Titlu col	At- ti- col	Denumire indicator	Credite de angajament		Credite bugetare		Angajamente legale	Plati efectuate	Angajamente legale de platit	Cheltuieli efective
						initiale	definitive	initiale	definitive				
A					1	2	3	4	5	6	7	8-6-7	9
B													
					subprogramate			122.000	121.912	121.912	121.912		121.912
	40				TITLUL IV SUBVENTII			1.060.000	1.414.000	1.385.317	1.385.317		1.291.040
	40	03			Subventii pentru acoperirea diferentelor de pret si tarifi			1.060.000	1.414.000	1.385.317	1.385.317		1.291.040
	50				TITLUL V FONDURI DE REZERVA			695.000					
	50	04			Fond de rezerva bugetara la dispozitia autoritatilor locale			695.000					
	51				TITLUL VI TRANSFERURI INTRE UNITATI ALE ADMINISTRATIEI PUBLICE								
	51	01			Transferuri curente			378.000	530.000	303.218	303.218		287.881
	51	01	01		Transferuri catre institutii publice			378.000	383.000	203.413	203.413		188.076
	51	01	46		Transferuri din bugetele locale pentru finantarea cheltuielilor curente din domeniul sanatatii			138.000	148.000	133.413	133.413		118.076
	51	02			Transferuri de capital			240.000	235.000	70.000	70.000		70.000
	51	02	22		Transferuri de la bugetul de stat catre bugetele locale pentru finantarea aparatului medical si echipamentelor de comunicatii in urgenta in sanatate					99.805	99.805		99.805
	51	02	28		Transferuri din bugetele locale pentru finantarea cheltuielilor de capital din domeniul sanatatii			42.000					
	55				TITLUL VII ALTE TRANSFERURI				105.000	99.805	99.805		99.805
	55	01			A. Transferuri interne			274.000	229.000	228.378	228.378		27.523
	55	01	42		Transferuri din bugetul local catre asociatiile de dezvoltare intercomuni-			274.000	229.000	228.378	228.378		27.523

Capitol	Subcupitol	Pa-gra-ti-graf	Ar-ti-col	Al-ti-col	Denumire indicator	Credite de angajament				Credite bugetare			Angajamente legale	Plani efectuate	Angajamente legale de platit	Cheltieli efective
						initiale	definitive	initiale	definitive	initiale	definitive	5				
		A			B	1	2	3	4	5	6	7	8=6-7	9		
		57			tare	274.000		274.000	229.000	228.378	228.378	228.378		27.523		
		57	02		TITLUL VIII ASISTENTA SOCIALA	1.957.000		1.957.000	2.068.000	2.013.610	2.013.610	2.013.610		2.007.345		
		57	02	01	Ajutoare sociale	1.957.000		1.957.000	2.068.000	2.013.610	2.013.610	2.013.610		2.007.345		
		57	02	02	Ajutoare sociale in numerar	1.862.000		1.862.000	2.043.000	1.993.671	1.993.671	1.993.671		1.986.610		
		57	02	03	Ajutoare sociale in natura	19.000		19.000	7.000	4.139	4.139	4.139		4.935		
		57	02	03	Tichete de cresa si fichete sociale pentru gradinita	76.000		76.000	18.000	15.800	15.800	15.800		15.800		
		58			TITLUL X PROIECTE CU FINANTARE DIN FONDURI EXTERNE NERAMBURSABILE											
		58	01		CADRULUI FINANCIAR 2014-2020	25.277.000		25.277.000	4.384.000	2.663.534	2.663.534	2.663.534		2.663.534		
		58	01		Programa din Fondul European de Dezvoltare Regionala (FEDR)	25.277.000		25.277.000	4.384.000	2.663.534	2.663.534	2.663.534		2.663.534		
		58	01	01	Finantarea nationala	4.513.000		4.513.000	797.000	381.558	381.558	381.558		381.558		
		58	01	02	Finantarea externa nerambursabila	20.614.000		20.614.000	3.384.000	2.279.940	2.279.940	2.279.940		2.279.940		
		58	01	03	Cheltuieli neeligibile	150.000		150.000	3.000	2.036	2.036	2.036		2.036		
		59			TITLUL XI ALTE CHELTUIELI	1.025.000		1.025.000	1.121.000	1.105.889	1.105.889	1.105.889		1.105.889		
		59	01		Burse	509.000		509.000	590.000	587.014	587.014	587.014		587.014		
		59	11		Asociatii si fundatii	281.000		281.000	286.000	275.000	275.000	275.000		275.000		
		59	22		Actiuni cu caracter stiintific si social-cultural	35.000		35.000	24.000	23.900	23.900	23.900		23.900		
		59	40		Sume aferente persoanelor cu handicap neincadrate	200.000		200.000	221.000	219.975	219.975	219.975		219.975		
		70			CHELTUIELI DE CAPITAL	7.734.000		7.734.000	6.871.000	5.696.466	5.696.466	5.696.466		5.696.466		
		71			TITLUL XIII ACTIVE NEFINANCIARE	7.734.000		7.734.000	6.871.000	5.696.466	5.696.466	5.696.466		5.696.466		
		71	01		Active fixe	7.429.000		7.429.000	6.660.000	5.549.446	5.549.446	5.549.446		5.549.446		
		71	01	01	Constructii	6.402.000		6.402.000	5.396.500	4.957.210	4.957.210	4.957.210		4.957.210		

Capi- tol	Sub- cap- tol	Pa- ra- graf	Gr- ps / Titlu	Ar- ti- col	AH- ne- at	Denumire indicator	Credite de angajament				Angajamente legale	Plati efectuate	Angajamente legale de platit	Cheltuieli efective
							1	2	3	4				
			A			B								
5100	02					Partea I-a SERVICII PUBLICE GENERALE								
5102						AUTORITATI PUBLICE SI ACTIUNI EXTERNE								
			01			CHELTUIELI CURENTE	16.769.000		9.574.000	7.950.967	7.942.571	8.396	7.219.101	
			10			TITLUL I CHELTUIELI DE PERSONAL	15.098.000		8.580.000	6.973.532	6.969.518	4.014	5.991.634	
			10	01		Cheltuieli salariale in bani	14.673.000		8.022.000	6.765.008	6.760.994	4.014	5.863.146	
			10	01	01	Salarii de baza	4.535.000		4.671.000	4.671.000	4.666.986	4.014	4.662.785	
			10	01	01	Indemnizatii plătite unor persoane din	4.421.000		4.558.000	4.558.000	4.555.461	2.539	4.550.473	
			10	01	12	afara unitatii	3.950.000		4.097.000	4.097.000	4.096.790	210	4.092.720	
			10	01	13	Drepturi de delegare	240.000		233.700	233.700	233.606	94	232.358	
			10	01	17	Indemnizatii de hrana	1.000		1.000	1.000	1.000	840	160	
			10	01	30	Alte drepturi salariale in bani	180.000		174.300	174.300	173.349	951	173.679	
			10	03		Contributii	30.000		52.000	52.000	51.556	444	51.556	
			10	03	01	Contributii de asigurari sociale de	114.000		113.000	113.000	111.523	1.475	112.312	
						stat	8.000		8.000	8.000	7.623	377	7.623	
			10	03	02	Contributii de asigurari de somaj	300		300	300	243	57	243	
			10	03	03	Contributii de asigurari sociale de	3.000		3.000	3.000	2.707	293	2.707	
						sanaata	100		100	100	72	28	72	
			10	03	04	Contributii de asigurari pentru	600		600	600	411	189	411	
						accidente de munca si boli profesionale	102.000		101.000	101.000	100.469	531	101.255	
			10	03	06	Contributii pentru concedii si	1.103.000		1.205.000	1.160.864	1.160.864		980.386	
						indemnizatii	622.000		701.000	661.197	661.197		604.972	
			10	03	07	Contributia asiguratorie pentru munca	45.000		51.000	47.453	47.453		36.151	
			20			TITLUL II BUNURI SI SERVICII	30.000		32.000	18.712	18.712		16.616	
			20	01		Bunuri si servicii								
			20	01	01	Furnituri de birou								
			20	01	02	Materiale pentru curatenie								

Capi- tol	Sub- capi- tol	Pa- ra- gra- ful	Gru- pa / Titlu col	Al- ne- at	Denumire indicator	Credite de angajament		Credite bugetare		Angajamente legale	Plati efectuate	Angajamente legale de platit	Cheltuieli efective	
						1 initiale	2 definitive	3 initiale	4 definitive					5
A						1	2	3	4	5	6	7	8=6-7	9
B														
20	01	03			Incalzit, iluminat si forta motrica	220.000		220.000	220.000	223.098	223.098	223.098	205.923	
20	01	04			Apa, canal si salubritate	27.000		27.000	27.000	21.110	21.110	21.110	18.612	
20	01	05			Carburanti si lubrifianti	15.000		15.000	15.000	9.724	9.724	9.724	11.379	
20	01	08			Posta, telecomunicatii, radio, tv, internet	80.000		80.000	101.000	95.351	95.351	95.351	98.774	
20	01	09			Maneriale si prestari de servicii cu caracter functional	5.000		5.000	5.000	4.314	4.314	4.314	4.314	
20	01	30			Alte bunuri si servicii pentru intretinere si functionare	210.000		210.000	255.000	241.435	241.435	241.435	213.203	
20	02				Reparatii curente	30.000		30.000	20.000	18.609	18.609	18.609		
20	05				Bunuri de natura obiectelor de inventar	50.000		50.000	59.000	57.304	57.304	57.304		
20	05	30			Alte obiecte de inventar	50.000		50.000	59.000	57.304	57.304	57.304		
20	06				Deplasari, detasari, transferari	5.000		5.000	5.000	2.961	2.961	2.961	2.961	
20	06	01			Deplasari interne, detasari, transferari	5.000		5.000	5.000	2.961	2.961	2.961	2.961	
20	11				Carti, publicatii si materiale documentare	2.000		2.000	2.000	1.150	1.150	1.150	1.150	
20	12				Consultanta si expertiza	104.000		104.000	36.000	11.739	11.739	11.739	4.599	
20	13				Pregatire profesionala	5.000		5.000	5.000	1.547	1.547	1.547	1.547	
20	14				Protectia muncii	50.000		50.000	76.000	75.238	75.238	75.238	48.386	
20	30				Alte cheltuieli	235.000		235.000	391.000	331.119	331.119	331.119	316.771	
20	30	01			Reclama si publicitate	55.000		55.000	55.000	53.074	53.074	53.074	46.526	
20	30	03			Prima de asigurare non-viata	15.000		15.000	15.000	6.681	6.681	6.681	6.681	
20	30	30			Alte cheltuieli cu bunuri si servicii	165.000		165.000	321.000	271.364	271.364	271.364	263.564	
58	TITLUL X PROIECTE CU FINANTARE DIN FONDURI EXTERNE NERAMBURSABILE CADRULUI FINANCIAR 2014-2020					8.835.000		8.835.000	1.835.000	713.169	713.169	713.169		

Capit- tol	Sub- capit- tol	Pa- ra- graf	Gru- pa / Titlu col st	Al- ne- st	Denumire indicator	Credite de angajament		Credite bugetare		Angajamente legale de platit	Plati efectuate	Angajamente legale de platit	Cheltuieli efective	
						initiale	definitive	initiale	definitive					
A						1	2	3	4	5	6	7	8-6-7	9
B														
			58	01	Programa din Fondul European de Dezvoltare Regionala (FEDR)			8.835.000	1.835.000	713.169	713.169			
			58	01	Finantarea nationala			1.196.000	296.000	95.802	95.802			
			58	01	Finantarea externa nerambursabila			7.637.000	1.537.000	617.367	617.367			
			59		TITLUL XI ALTE CHELTUIELI			200.000	221.000	219.975	219.975			219.975
			59	40	Sume aferente persoanelor cu handicap neincadrate			200.000	221.000	219.975	219.975			219.975
			70		CHELTUIELI DE CAPITAL			425.000	558.000	283.723	283.723			219.975
			71		TITLUL XIII ACTIVE NEFINANCIARE			425.000	558.000	283.723	283.723			128.488
			71	01	Active fixe			400.000	533.000	283.723	283.723			128.488
			71	01	Construcii			10.000	10.000					128.488
			71	01	Masini, echipamente si mijloace de transport			90.000	90.000	87.737	87.737			77.694
			71	01	Mobilier, aparatura birocratica si alte active corporale			100.000	120.000	119.118	119.118			19.739
			71	01	Alte active fixe (inclusiv reparatii capitale)			200.000	313.000	76.868	76.868			1.450
			71	03	Reparatii capitale aferente activelor fixe				25.000					29.605
			84		PLATI EFECTUATE IN ANII PRECEDENTI SI RECUPERATE IN ANUL CURENT					-75.199	-75.199			
			85		Titlul XIX PLATI EFECTUATE IN ANII PRECEDENTI SI RECUPERATE IN ANUL CURENT					-75.199	-75.199			
			85	01	Plati efectuate in anii precedenti si recuperate in anul curent					-75.199	-75.199			-75.199

Capi- tol	Sub- tot	Pa- graf	Gru- pa / Titlu	Ar- ti- col	Al- ne- at	Denumire indicator	Credite de angajament		5	6	7	8=6-7	9
							1	2					
A						B							
						3	4	5	6	7	8=6-7	9	
						initiale	definitive	Angajamente bugetare	Angajamente legale	Plati efectuate	Angajamente legale de platit	Cheltuieli efective	
5402			85	01	01	Plati efectuate in anii precedenti si recuperate in anul curent (SF)			-75.199	-75.199	-75.199		
						ALTE SERVICII PUBLICE GENERALE	1.189.000	494.000	479.670	479.670	475.288	4.382	469.892
			01			CHELTUIELI CURENTE	1.189.000	494.000	479.670	475.288	475.288	4.382	469.892
			10			TITLUL I CHELTUIELI DE PERSONAL	463.000	463.000	463.000	463.000	463.000	4.382	460.480
			10	01		Cheltuieli salariale in bani	449.000	448.900	448.900	448.900	445.165	3.734	446.960
			10	01	01	Salarii de baza	412.000	411.600	411.600	411.600	409.318	2.282	411.241
			10	01	17	Indemnizatii de hrana	20.000	20.000	20.000	20.000	18.865	1.135	18.436
			10	01	30	Alte drepturi salariale in bani	17.000	17.300	17.300	17.300	17.283	17	17.283
			10	03		Contributii	14.000	14.100	14.100	14.100	13.452	648	13.520
			10	03	01	Contributii de asigurari sociale de stat	2.700	2.800	2.800	2.800	2.705	95	2.705
			10	03	02	Contributii de asigurari de somaj	100	100	100	100	85	15	85
			10	03	03	Contributii de asigurari sociale de sanatate	1.000	1.000	1.000	1.000	890	110	890
			10	03	04	Contributii de asigurari pentru accidente de munca si boli profesionale	100	100	100	100	26	74	26
			10	03	06	Contributii pentru concedii si indemnizatii	200	200	200	200	146	54	146
			10	03	07	Contributia asiguratorie pentru munca	9.900	9.900	9.900	9.900	9.690	300	9.698
			20			TITLUL II PUNURI SI SERVICII	31.000	31.000	16.670	16.670	16.670		9.412
			20	01		Bunuri si servicii	16.000	16.000	10.352	10.352	10.352		9.380
			20	01	01	Furnituri de birou	5.000	5.000	4.607	4.607	4.607		3.670
			20	01	04	Apa, canal si salubitate	2.000	2.000	588	588	588		547
			20	01	09	Materiale si prestari de servicii cu caracter functional	1.000	1.000					

Capi- tol	Pa- ra- gra- ful	Gr- pa / Titlu col	Ali- ne- at	Denumire indicator	Credite de angajament		Credite bugetare		Angajamente bugetare	Angajamente legale	Plati efectuate	Angajamente legale de platit	Cheltuieli efective
					initiale	definitive	initiale	definitive					
					1	2	3	4	5	6	7	8=6-7	9
		A		B									
	20	01	30	Alte bunuri si servicii pentru intretinere si functionare			8.000	8.000	5.157	5.157	5.157		5.163
	20	05		Bunuri de natura obiectelor de inventar			10.000	10.000	4.395	4.395	4.395		32
	20	05	30	Alte obiecte de inventar			10.000	10.000	4.395	4.395	4.395		32
	20	06		Deplasari, deplasari, transferari			1.000	1.000					
	20	06	01	Deplasari interne, deplasari, transferari			1.000	1.000					
	20	13		Pregătire profesionala			2.000	2.000					
	20	30		Alte cheltuieli			2.000	2.000	1.923	1.923	1.923		
	20	30	30	Alte cheltuieli cu bunuri si servicii			2.000	2.000	1.923	1.923	1.923		
	50			TITLUL V FONDURI DE REZERVA			695.000						
	50	04		Fond de rezerva bugetara la dispozitia autoritatilor locale			695.000						
5502				TRANZACTII PRIVIND DATORIA PUBLICA SI IMPRUMUTURI									
	01			CHELTUELI CURENTE			482.000	500.000	497.765	497.765	497.765		757.575
	20			TITLUL II BUNURI SI SERVICII			482.000	500.000	497.765	497.765	497.765		497.764
	20	24		Comisioane si alte costuri aferente imprumuturilor			43.000	43.000	42.000	42.000	42.000		47.424
	20	24	02	Comisioane si alte costuri aferente imprumuturilor interne			43.000	43.000	42.000	42.000	42.000		47.424
	30			TITLUL III DOBANZI			439.000	457.000	455.765	455.765	455.765		450.340
	30	01		Dobanzi aferente datoriei publice interne			312.000	335.000	333.853	333.853	333.853		328.428
	30	01	01	Dobanzi aferente datoriei publice interne directe			312.000	335.000	333.853	333.853	333.853		328.428
	30	02		Dobanzi aferente datoriei publice externe			127.000	122.000	121.912	121.912	121.912		121.912

Capi- tol	Sub- cap- tol	Pa- ra- graf	Gru- pa / Titlu	Ar- ti- col	Ab- re- vi- at	Denumire indicator	Credite de angajament		Credite bugetare	Angajamente bugetare	Angajamente legale	Plati efectuate	Angajamente legale de platit	Cheltuieli efective	
							initiale	definitive							
A						B	1	2	3	4	5	6	7	8=6-7	9
						active corporale			17.900		17.493	17.493		22.607	
	71	01	30			Alte active fixe (inclusiv reparatii capitale)			18.000					500	
	71	03				Reparatii capitale aferente activelor fixe			160.000	136.000	98.308	98.308		43.354	
	84					PLATI EFECTUATE IN ANII PRECEDENTI SI RECUPERATE IN ANUL CURENT					-1.706	-1.706			
	85					Titlul XIX PLATI EFECTUATE IN ANII PRECEDENTI SI RECUPERATE IN ANUL CURENT					-1.706	-1.706			
	85	01				Plati efectuate in anii precedenti si recuperate in anul curent					-1.706	-1.706			
	85	01	01			Plati efectuate in anii precedenti si recuperate in anul curent (SF)					-1.706	-1.706			
6602						SANATATE			2.083.000	2.134.000	1.741.042	1.740.365	677	1.877.963	
	01					CHELTUIELI CURENTE			1.905.000	1.956.000	1.730.166	1.729.489	677	1.714.705	
	10					TITLUL I CHELTUIELI DE PERSONAL			749.000	705.000	705.000	704.323	677	693.778	
	10	01				Cheltuieli salariale in bani			734.000	689.600	689.600	689.001	599	678.510	
	10	01	01			Salarii de baza			630.000	589.000	589.000	588.591	409	577.755	
	10	01	05			Sporuri pentru conditiile de munca			71.000	69.600	69.600	69.508	92	70.031	
	10	01	17			Indemnizatii de inrasa			33.000	31.000	31.000	30.902	98	30.724	
	10	03				Contributii			15.000	15.400	15.400	15.322	78	15.268	
	10	03	07			Contributia asiguratorie pentru munca			15.000	15.400	15.400	15.322	78	15.268	
	20					TITLUL II BUNURI SI SERVICII			781.000	729.000	715.361	715.361		711.122	
	20	01				Bunuri si servicii			14.000	14.218	14.218	14.218		13.042	
	20	01	01			Furnituri de birou			1.000	1.668	1.668	1.668		1.668	

Capi- tol	Sub- capi- tol	Pa- re- graf	Gru- pa / Titlu	Al- ne- at	Denumire indicator	Credite de angajament				Credite bugetare		Angajamente legale	Plati efectuate	Angajamente legale de platit	Cheltuieli efective
						1	2	3	4	5	6				
A															
					B										
	20	01	02		Materiale pentru curatenie			2.000	2.000	353	353		353		353
	20	01	07		Transport			2.000	2.000	935	935		935		935
	20	01	30		Alte bunuri si servicii pentru intretinere si functionare			9.000	15.000	11.262	11.262		11.262		10.086
	20	04			Medicamente si materiale sanitare			11.000	11.000	5.811	5.811		5.811		5.811
	20	04	01		Medicamente			3.000	4.000	3.438	3.438		3.438		3.438
	20	04	02		Materiale sanitare			6.000	5.000	1.701	1.701		1.701		1.701
	20	04	04		Dezinfectanti			2.000	2.000	672	672		672		672
	20	05			Bunuri de natura obiectelor de inventar			3.000	3.000	2.249	2.249		2.249		232
	20	05	01		Uniforme si echipament			1.500	1.500	1.282	1.282		1.282		232
	20	05	30		Alte obiecte de inventar			1.500	1.500	967	967		967		232
	20	06			Deplasari, deplasari, transferari			1.000	1.000	83	83		83		83
	20	06	01		Deplasari interne, deplasari, transferari			1.000	1.000	83	83		83		83
	20	30			Alte cheltuieli			752.000	693.000	693.000	693.000		693.000		691.954
	20	30	30		Alte cheltuieli cu bunuri si servicii			752.000	693.000	693.000	693.000		693.000		691.954
	51				TITLUL VI TRANSFERURI INTRE UNITATI ALE ADMINISTRATIEI PUBLICE										
	51	01			Transferuri curente			240.000	382.000	169.805	169.805		169.805		169.805
	51	01	46		Transferuri din bugetele locale pentru finantarea cheltuielilor curente din domeniul sanatatii			240.000	235.000	70.000	70.000		70.000		70.000
	51	02			Transferuri de capital				235.000						
	51	02	22		Transferuri de la bugetul de stat catre bugetele locale pentru finantarea aparaturii medicale si echipamentelor de comunicatii in urgenta in sanatate			240.000	147.000	99.805	99.805		99.805		99.805

Capi- tot	Sub- capit- tot	Pa- ra- graf	Gr- pa / Titlu	Ar- ti- col	Al- ne- at	Denumire indicator	Credite de angajament		Credite bugetare		Angajamente legale	Plati efectuate	Angajamente legale de platit	Cheltuieli efective	
							initiale	definitive	initiale	definitive					
A							1	2	3	4	5	6	7	8-6-7	9
B															
			58	01		CADRULUI FINANCIAR 2014-2020			340.000	340.000					
						Programa din Fondul European de Dezvoltare Regionala (FEDR)									
			58	01	01	Finantarea nationala			340.000	340.000					
			58	01	02	Finantarea externa nerambursabila			164.000	164.000					
			59			TITLUL XI ALTE CHELTUIELI			176.000	176.000					
			59	11		Asociatii si fundatii			181.000	170.000	158.900	158.900		158.900	138.900
			59	22		Actiuni cu caracter stiintific si social-cultural			146.000	146.000	135.000	135.000		135.000	135.000
			70			CHELTUIELI DE CAPITAL			35.000	24.000	23.900	23.900		23.900	23.900
			71			TITLUL XIII ACTIVE NEFINANCIARE			656.000	600.000	399.916	399.916		399.916	684.892
			71	01		Active fixe			656.000	600.000	399.916	399.916		399.916	684.892
			71	01	01	Constructii			606.000	550.000	351.204	351.204		351.204	684.852
			71	01	02	Masini, echipamente si mijloace de transport			291.000	318.000	317.066	317.066		317.066	562.878
			71	01	03	Mobilier, aparatura birouca si alte active corporale				37.000	34.118	34.118		34.118	35.312
			71	01	30	Alte active fixe (inclusiv reparatii capitale)			120.000						19.181
			71	03		Reparatii capitale aferente activelor fixe			195.000	195.000					67.521
6802						ASIGURARI SI ASISTENTA SOCIALA			50.000	50.000	48.712	48.712		48.712	
			01			CHELTUIELI CURENTE			5.231.000	4.515.000	4.429.672	4.429.672		4.405.221	4.349.925
			10			TITLUL I CHELTUIELI DE PERSONAL			5.231.000	4.515.000	4.429.672	4.429.672		4.405.221	4.349.135
			10	01		Cheltuieli salariale in bani			2.240.000	2.307.500	2.307.500	2.307.500		2.283.049	2.294.614
			10	01	01	Salarii de baza			2.185.600	2.249.900	2.249.900	2.249.900		2.231.060	2.242.302
									1.918.000	1.984.600	1.984.600	1.984.600		1.974.857	1.984.191

Capi- toi	Sub- capi- toi	Pa- ra- graf	Gru- pa / Titlu	Ar- ti- col	Al- ne- st	Denumire indicator	Credite de angajament		Credite bugetare		Angajamente legale	Plati efectuate	Angajamente legale de planit	Cheltuieli efective	
							initiale	definitive	initiale	definitive					
A						B		C		D		E		F	
						1	2	3	4	5	6	7	8-6-7	9	
	10	01	05			Sporuri pentru conditii de munca			61.600	58.500	58.500	55.783	58.500	2.717	56.184
	10	01	17			Indemnizatii de hrana			195.000	195.800	195.800	190.470	195.800	5.330	191.957
	10	01	30			Alte drepturi salariale in bani			11.000	11.000	11.000	9.970	11.000	1.030	9.970
	10	03				Contributii			54.400	57.600	57.600	51.969	57.600	5.631	52.312
	10	03	01			Contributii de asigurari sociale de sist			2.700	2.700	2.700	1.575	2.700	1.125	1.575
	10	03	02			Contributii de asigurari de somaj			600	600	600	49	600	551	49
	10	03	03			Contributii de asigurari sociale de sanatate			400	400	400	321	400	79	321
	10	03	04			Contributii de asigurari pentru accidente de munca si boli profesionale			400	400	400	15	400	385	15
	10	03	06			Contributii pentru concedii si indemnizatii			300	300	300	84	300	216	84
	10	03	07			Contributia asiguratoris pentru munca			50.000	53.200	53.200	49.925	53.200	3.275	50.268
	20					TITLUL II BUNURI SI SERVICII			162.000	192.500	129.730	129.730	129.730		109.821
	20	01				Bunuri si servicii			77.900	98.100	69.025	69.025	69.025		64.508
	20	01	01			Furnituri de birou			7.000	8.000	7.542	7.542	7.542		6.096
	20	01	02			Materiale pentru curatenie			6.500	7.100	6.319	6.319	6.319		4.820
	20	01	03			Incalzit, iluminat si forta motrica			20.000	33.900	26.096	26.096	26.096		24.494
	20	01	04			Apa, canal si salubitate			6.000	8.000	4.478	4.478	4.478		4.294
	20	01	05			Carburanti si lubrifianti			16.000	16.000	4.862	4.862	4.862		6.416
	20	01	07			Transport			1.500	1.500	1.027	1.027	1.027		1.027
	20	01	08			Posta, telecomunicatii, radio, tv, internet			200	200	79	79	79		79
	20	01	09			Materiale si prestari de servicii cu caracter functional			1.000	1.000					

Capi- toi	Sub- cap- toil graf	Pa- rs- pa / Titlu	Ar- te- col at	Al- ne- at	Denumire indicator	Credite de angajament		Credite bugetare		Angajamente legale	Plati efectuate	Angajamente legale de platit	Cheltieli efective	
						initiale	definitive	initiale	definitive					
A						1	2	3	4	5	6	7	8=6-7	9
B														
20	01	30			Alte bunuri si servicii pentru intretinere si functionare			19.700	22.400	18.682	18.682		17.282	
20	02				Reparatii curente			4.000	4.000					
20	03				Etiana			40.000	42.000	36.851	36.851		32.115	
20	03	01			Etiana pentru oameni			40.000	42.000	36.851	36.851		32.115	
20	04				Medicamente si materiale sanitare			11.000	10.800	2.078	2.078		1.118	
20	04	01			Medicamente			1.000	1.000					
20	04	02			Materiale sanitare			3.500	3.300	863	863		863	
20	04	03			Reactivi			500	500					
20	04	04			Dezinfectanti			6.000	6.000	1.215	1.215		255	
20	05				Bunuri de natura obiectelor de inventar			10.000	12.000	9.696	9.696			
20	05	01			Uniforme si echipament			3.000	3.000	2.612	2.612			
20	05	30			Alte obiecte de inventar			7.000	9.000	7.084	7.084			
20	06				Deplasari, detasari, transferari			2.100	1.600	77	77		77	
20	06	01			Deplasari interne, detasari, transferari			2.100	1.600	77	77		77	
20	13				Pregatire profesionala			5.000	12.000	6.600	6.600		6.600	
20	30				Alte cheltuieli			12.000	12.000	5.403	5.403		5.403	
20	30	03			Prime de asigurare non-viata			2.000	2.000					
20	30	04			Chirii			10.000	10.000	5.403	5.403		5.403	
51					TITLUL VI TRANSFERURI INTRE UNITATI ALE ADMINISTRATIEI PUBLICE									
51	01				Transferuri curente			23.000	33.000	31.620	31.620		30.000	
51	01	01			Transferuri care institutiile publice			23.000	33.000	31.620	31.620		30.000	
57					TITLUL VIII ASISTENTA SOCIALA									
57	02				Ajutoare sociale			1.760.000	1.940.000	1.920.964	1.920.964		1.914.700	
57	02	01			Ajutoare sociale in numerar			1.760.000	1.940.000	1.920.964	1.920.964		1.914.700	
								1.760.000	1.940.000	1.920.964	1.920.964		1.914.700	

Capi- tol	Sub- cap- tol	Pe- ce- graf	Gru- pa / Titlu col at	Ar- ti- col at	Alf- ne-	Denumire indicator	Credite de angajament		Credite bugetare		Angajamente bugetare	Angajamente legale	Plati efectuate	Angajamente legale de platit	Cheltuieli efective
							initiale	definitive	initiale	definitive					
A							1	2	3	4	5	6	7	8=6-7	9
B															
	58					TITLUL X PROIECTE CU FINANTARE DIN FONDURI EXTERNE NERAMBURSABILE CADRULUI FINANCIAR 2014-2020									
	58	01				Programa din Fondul European de Dezvoltare Regionala (FEDR)			1.046.000	42.000	39.858	39.858	39.858		
	58	01	01			Finanzierea nationala			1.046.000	42.000	39.858	39.858	39.858		
	58	01	02			Finantarea externa nerambursabila			191.000	6.000	5.276	5.276	5.276		
	58	01	03			Cheltuieli nedigibile			805.000	35.000	34.499	34.499	34.499		
	70					CHELTUIELI DE CAPITAL			50.000	1.000	83	83	83		790
	71					TITLUL XIII ACTIVE NEFINANCIARE									790
	71	01				Active fixe									790
	71	01	02			Masini, echipamente si mijloace de transport									790
7000	02					Partea IV-a SERVICII SI DEZVOLTARE PUBLICA, LOCUINTE, MEDIU SI APE									
7002						LOCUINTE, SERVICII SI DEZVOLTARE PUBLICA									
	01					CHELTUIELI CURENTE			19.738.000	7.615.000	6.705.031	6.705.031	6.701.479	3.552	6.303.131
	10					TITLUL I CHELTUIELI DE PERSONAL			16.995.000	4.147.000	3.694.863	3.694.863	3.691.311	3.552	1.300.425
	10	01				Cheltuieli salariale in bani			16.845.000	3.907.000	3.546.329	3.546.329	3.542.777	3.552	1.202.943
	10	01	01			Salarii de baza			272.000	266.000	266.000	266.000	262.448	3.552	258.018
	10	01	01			Salarii de baza			266.000	260.000	260.000	260.000	256.738	3.262	252.341
	10	01	17			Indemnizatii de hrana			250.000	244.000	244.000	244.000	241.740	2.260	238.037
	10	03				Contributii			16.000	16.000	16.000	16.000	14.998	1.002	14.304
	10	03	07			Contributia asiguratorie pentru munca			6.000	6.000	6.000	6.000	5.710	290	5.677
	20					TITLUL II BUNURI SI SERVICII			6.000	6.000	6.000	6.000	5.710	290	5.677
	20	01				Bunuri si servicii			1.138.000	1.140.000	1.039.651	1.039.651	1.039.651		829.326
	20	01	01			Furnituri de birou			764.500	773.500	727.199	727.199	727.199		586.432
									1.000	1.000					

Capi- tol	Sub- capi- tol	Fa- ra- gra- tul	Gr- ps / Titlu cof	At- ti- cof	Al- ne- st	Denumire indicator	Credite de angajament		Credite bugetare		Angajamente legale	Plati efectuate	Angajamente legale de platit	Cheltuieli efective	
							initiale	definitive	initiale	definitive					
A							1	2	3	4	5	6	7	8=6-7	9
B															
20	01	02				Material pentru curatenie	500		500						
20	01	03				Incalzit, iluminat si forta motrica	356.000		332.000	305.330	305.330	305.330		274.141	
20	01	04				Apa, canal si salubritate	1.000		5.000	2.477	2.477	2.477		2.449	
20	01	05				Carburanti si lubrifianti	10.000		10.000	8.752	8.752	8.752		7.045	
20	01	30				Alte bunuri si servicii pentru intretinere si functionare	396.000		425.000	410.640	410.640	410.640		302.797	
20	02					Reparatii curente	40.000		33.000	18.740	18.740	18.740		16.535	
20	06					Deplasari, detasari, transferari	500		500						
20	06	01				Deplasari interne, detasari, transferari	500		500						
20	30					Alte cheltuieli	333.000		333.000	293.712	293.712	293.712		226.309	
20	30	03				Prime de asigurare non-viata	3.000		3.000						
20	30	30				Alte cheltuieli cu bunuri si servicii	330.000		330.000	293.712	293.712	293.712		226.309	
51						TITLUL VI TRANSFERURI INTRE UNITATI ALE ADMINISTRATIEI PUBLICE									
51	01					Transferuri curente	105.000		105.000	101.793	101.793	101.793		88.076	
51	01	01				Transferuri catre institutiile publice	105.000		105.000	101.793	101.793	101.793		88.076	
55						TITLUL VII ALTE TRANSFERURI									
55	01					A. Transferuri interne	274.000		229.000	228.378	228.378	228.378		27.523	
55	01	42				Transferuri din bugetul local catre asociatiile de dezvoltare intercomuni- tate	274.000		229.000	228.378	228.378	228.378		27.523	
58						TITLUL X PROIECTE CU FINANTARE DIN FONDURI EXTERNE NERAMBURSABILE									
58	01					CADRULUI FINANCIAR 2014-2020 Programa din Fondul European de Dezvoltare Regionala (FEDR)	15.056.000		2.167.000	1.910.507	1.910.507	1.910.507		1.910.507	
							15.056.000		2.167.000	1.910.507	1.910.507	1.910.507		1.910.507	

Capi- fol	Sub- cap- itol	Pa- ra- graf	Gre- pa / Titlu	Ar- ti- col	Al- ne- at	Denumire indicator	Credite de angajament		Credite bugetare		Angajamente legale	Plati efectuate	Angajamente legale de platit	Cheltuieli efective
							initiate	definitive	initiate	definitive				
A						1		4		5	6	7	8-6-7	9
B														
	58	01	01			Finantarea nationala	2.960.000	329.000	280.480	280.480	280.480	280.480		
	58	01	02			Finantarea externa nerambursabila	11.996.000	1.836.000	1.628.074	1.628.074	1.628.074	1.628.074		
	58	01	03			Cheltuieli neeligibile	100.000	2.000	1.953	1.953	1.953	1.953		
	70					CHELTUIELI DE CAPITAL	150.000	240.000	148.534	148.534	148.534	148.534		97.482
	71	01				TITLUL XIII ACTIVE NEFINANCIARE	150.000	240.000	148.534	148.534	148.534	148.534		97.482
	71	01	01			Active fixe	150.000	240.000	148.534	148.534	148.534	148.534		97.482
	71	01	01			Construcții	75.000	78.000	76.844	76.844	76.844	76.844		45.910
	71	01	02			Masini, echipamente si mijloace de transport	40.000	40.000	40.000	40.000	40.000	40.000		49.906
	71	01	03			Mobiler, aparatura birouita si alte active corporale								1.666
	71	01	30			Alte active fixe	35.000	122.000	31.690	31.690	31.690	31.690		
						(inclusiv reparatii capitale)	2.743.000	3.468.000	3.010.168	3.010.168	3.010.168	3.010.168		5.002.705
7402						PROTECTIA MEDIULUI								
	01					CHELTUIELI CURENTE	2.487.000	3.212.000	2.835.239	2.835.239	2.835.239	2.835.239		2.506.741
	20					TITLUL II BUNURI SI SERVICII	2.487.000	3.212.000	2.835.239	2.835.239	2.835.239	2.835.239		2.506.741
	20	01				Bunuri si servicii	2.360.000	3.038.000	2.802.879	2.802.879	2.802.879	2.802.879		2.483.073
	20	01	04			Apa, canal si salubritate	1.210.000	1.754.000	1.659.614	1.659.614	1.659.614	1.659.614		1.458.807
	20	01	30			Alte bunuri si servicii pentru intretinere si functionare	1.150.000	1.304.000	1.143.265	1.143.265	1.143.265	1.143.265		1.044.266
	20	02				Reparatii curente	75.000	75.000						
	20	03				Hrana		7.000	5.590	5.590	5.590	5.590		5.590
	20	03				Hrana pentru animale		7.000	5.590	5.590	5.590	5.590		5.590
	20	05	02			Medicamente si materiale sanitare	12.000	9.000						
	20	04				Materiale sanitare	10.000	7.000						
	20	04	02			Dezinfectanti	2.000	2.000						

Capi- tol	Sub- capi- tol	Pa- ra- graf	Gru- pa / Titlu	Al- te col	Denumire indicator	Credite de angajament		Credite bugetare		Angajamente bugetare	Angajamente legale	Plati efectuate	Angajamente legale de platit	Cheltuieli efective
						initiale	definitive	initiale	definitive					
A					1	2	3	4	5	6	7	8=6-7	9	
B														
	20	05			Bunuri de natura obiectelor de inventar			40.000	83.000	26.770	26.770	26.770	26.770	18.078
	20	05	30		Alte obiecte de inventar			40.000	83.000	26.770	26.770	26.770	26.770	18.078
	70				CHELTUIELI DE CAPITAL			256.000	256.000	174.929	174.929	174.929	174.929	2.495.965
	71				TITLUL XIII ACTIVE NEFINANCIARE			256.000	256.000	174.929	174.929	174.929	174.929	2.495.965
	71	01			Active fixe			256.000	256.000	174.929	174.929	174.929	174.929	2.495.965
	71	01	01		Constructii			188.000	188.000	124.949	124.949	124.949	124.949	2.494.924
	71	01	02		Masini, echipamente si mijloace de transport			50.000	50.000	49.980	49.980	49.980	49.980	
	71	01	05		Mobilier, aparatura birou si altele									
	71	01			active corporale									1.041
	71	01	30		Alte active fixe			18.000	18.000					
					(inclusiv reparatii capitale)			12.074.000	12.212.000	11.508.113	11.508.113	11.503.823	4.290	7.282.047
8000	02				Partea V-a ACTIUNI ECONOMICE									
8002					ACTIUNI GENERALE ECONOMICE,									
					SI DE MUNCA			100.000	130.000	119.202	119.202	119.202	119.202	47.305
	01				CHELTUIELI CURENTE			100.000	130.000	119.202	119.202	119.202	119.202	47.305
	20				TITLUL II BUNURI SI SERVICII			100.000	130.000	119.202	119.202	119.202	119.202	47.305
	20	23			Prevenirea si combaterea inundațiilor si ingheturilor			100.000	130.000	119.202	119.202	119.202	119.202	47.305
8302					AGRICULTURA, SILVICULTURA, PISCICULTURA SI VANATOARE			126.000	126.000	32.802	32.802	32.802	32.802	
	70				CHELTUIELI DE CAPITAL			126.000	126.000	32.802	32.802	32.802	32.802	
	71				TITLUL XIII ACTIVE NEFINANCIARE			126.000	126.000	32.802	32.802	32.802	32.802	
	71	01			Active fixe			126.000	126.000	32.802	32.802	32.802	32.802	
	71	01	01		Constructii			126.000	126.000	32.802	32.802	32.802	32.802	
8402					TRANSPORTURI			11.927.000	11.927.000	11.327.255	11.327.255	11.322.965	4.290	7.207.969


Capi- tol	Sub- capi- tol	Pa- ra- gra- ful	Gr- pa / Titlu	Ar- di- col	Al- ac- at	Denumire indicator	Credite de angajament		Credite bugetare		Angajamente legale	Plati efectuate	Angajamente legale de platit	Cheltuieli efective	
							initiale	definitive	initiale	definitive					
						B	1	2	3	4	5	6	7	8-6-7	9
						B									
						A									
	01					CHELTUIELI CURENTE			4.672.000	5.862.000	5.656.310	5.652.020	4.290	5.150.832	
	10					TITLUL I CHELTUIELI DE PERSONAL			3.626.000	1.621.000	1.621.000	1.616.710	4.290	1.643.098	
	10	01				Cheltuieli salariale in bani			1.590.000	1.385.000	1.585.000	1.581.147	3.838	1.606.940	
	10	01	01			Salarii de baza			1.440.000	1.438.000	1.438.000	1.456.158	1.842	1.474.952	
	10	01	06			Alte sporuri			30.000	24.000	24.000	23.107	808	29.601	
	10	01	17			Indemnizatii de hrana			120.000	103.000	103.000	101.882	1.118	102.387	
	10	03				Contributii			36.000	36.000	36.000	35.563	437	36.158	
	10	03	07			Contributia asiguratorie pentru munca			36.000	36.000	36.000	35.563	437	36.158	
	20					TITLUL II BUNURI SI SERVICII			1.986.000	2.827.000	2.649.993	2.649.993		2.216.694	
	20	01				Bunuri si servicii			881.000	856.000	712.540	712.540		698.998	
	20	01	01			Furnituri de birou			4.000	4.500	4.468	4.468		3.638	
	20	01	02			Materiale pentru curatenie			3.000	4.500	3.760	3.760		3.760	
	20	01	03			Incalzit, iluminat si forta motrica			22.000	33.000	29.980	29.980		29.073	
	20	01	04			Apa, canal si salubitate			37.000	37.000	35.646	35.646		33.060	
	20	01	05			Carburanti si lubrifianti			310.000	310.000	274.703	274.703		271.756	
	20	01	07			Transport			2.000	2.000	1.314	1.314		1.314	
	20	01	08			Posta, telecomunicatii, radio, tv, internet			3.000	3.000	1.858	1.858		1.858	
	20	01	09			Materiale si prestari de servicii cu caracter functional			140.000	140.000	55.857	55.857		86.720	
	20	01	30			Alte bunuri si servicii pentru intretinere si functionare			360.000	322.000	304.954	304.954		267.769	
	20	02				Reparatii curente			1.012.000	1.881.000	1.880.722	1.880.722		1.381.039	
	20	05				Bunuri de natura obiectelor de inventar			30.000	25.000	4.081	4.081		81.007	
	20	05	01			Uniforme si echipament			20.000	15.000				18.410	
	20	05	30			Alte obiecte de inventar			10.000	10.000	4.081	4.081		62.597	

Capi- tol	Sub- capit ol	E- gra- f	Gru- pa / Titlu	Ar- ti- col	Al- ne- at	Denumire indicator	Credite de angajament		Credite bugetare		Angajamente legale	Plati efectuate	Angajamente legale de platit	Cheltuieli efective		
							1 initiale	2 definitive	3 initiale	4 definitive						
A							1	2	3	4	5	6	7	8=6-7	9	
B																
20	06					Deplasari, detasari, transferari	1.000		1.000							
20	06	01				Deplasari interne, detasari, transferari	1.000		1.000							
20	30					Alte cheltuieli	64.000		64.000	52.650	52.650	52.650	52.650	52.650	52.650	
20	30	03				Prime de asigurare non-vita	35.000		36.000	30.218	30.218	30.218	30.218	30.218	30.218	
20	30	30				Alte cheltuieli cu bunuri si servicii	27.000		28.000	22.432	22.432	22.432	22.432	22.432	22.432	
40						TITLUL IV SUBVENTII	1.060.000		1.414.000	1.385.317	1.385.317	1.385.317	1.385.317	1.385.317	1.291.040	
40	03					Subventii pentru acoperirea diferentelor de pret si tarifi	1.060.000		1.414.000	1.385.317	1.385.317	1.385.317	1.385.317	1.385.317	1.291.040	
70						CHELTUIELI DE CAPITAL	5.720.000		4.695.000	4.300.945	4.300.945	4.300.945	4.300.945	4.300.945	2.057.137	
71						TITLUL XIII ACTIVE NEFINANCIARE	5.720.000		4.695.000	4.300.945	4.300.945	4.300.945	4.300.945	4.300.945	2.057.137	
71	01					Active fixe	5.650.000		4.695.000	4.300.945	4.300.945	4.300.945	4.300.945	4.300.945	1.885.790	
71	01	01				Construcii	5.522.000		4.486.500	4.216.571	4.216.571	4.216.571	4.216.571	4.216.571	1.676.152	
71	01	02				Masini, echipamente si mijloace de transport	81.000		81.500	81.379	81.379	81.379	81.379	81.379	191.279	
71	01	05				Mobilier, aparatura birou si alte active corporale									16.844	
71	01	30				Alte active fixe (inclusiv reparatii capitale)	47.000		127.000	2.995	2.995	2.995	2.995	2.995	1.515	
71	03					Reparatii capitale aferente activelor fixe	70.000								171.347	
79						OPERATIUNI FINANCIARE	1.338.000		1.370.000	1.370.000	1.370.000	1.370.000	1.370.000	1.370.000		
81						TITLUL XVII RAMBURSARI DE CREDITE	1.338.000		1.370.000	1.370.000	1.370.000	1.370.000	1.370.000	1.370.000		
81	02					Rambursari de credite interne	1.338.000		1.370.000	1.370.000	1.370.000	1.370.000	1.370.000	1.370.000		
81	02	05				Rambursari de credite aferente datoriei publice interne locale	1.338.000		1.370.000	1.370.000	1.370.000	1.370.000	1.370.000	1.370.000		
ALTE ACTIUNI ECONOMICE							98.000		29.000	28.854	28.854	28.854	28.854	28.854	26.773	

Capit- toł	Sub- capi- toł	Pa- ra- graf	Gr- pa / Titlu	Al- ne- at	Denumire indicator	Credite de angajament		Credite bugetare		Angajamente legale	Plati efectuate	Angajamente legale de platit	Cheltuieli efective	
						initiale	definitive	initiale	definitive					
A					B	1	2	3	4	5	6	7	8=6-7	9
					CHELTUIELI CURENTE									
					TITLUL I CHELTUIELI DE PERSONAL									
	10	01			Cheltuieli salariale in bani			96.000	29.000	28.854		28.854		26.773
	10	01			Indemnizatii plătite unor persoane din afara unitatii			69.000						
	20				TITLUL II BUNURI SI SERVICII				29.000	28.854		28.854		26.773
	20	30			Alte cheltuieli			29.000	29.000	28.854		28.854		26.773
	20	30			Alte cheltuieli cu bunuri si servicii			29.000	29.000	28.854		28.854		26.773

Conducatorul institutiei,

Conducatorul compartimentului
financiar-contabil



TOTAL JUDETUL MURES

CONTUL DE EXECUTIE AL BUGETULUI LOCAL - CHELTUIELI
SECTIUNEA DE FUNCTIONARE
31.12.2021

Capi- tol	Sub- capi- tol	Pa- ra- gra- ful	Gr- pa / Titlu	Ar- ti- col	Al- ne- at	Denumire indicator	Credite de angajament		4	5	6	7	Angajamente legale de platit	Cheltuieli efective		
							1	2							3	4
A							1	2	3	4	5	6	7	8-6-7	9	
B																
5002						TOTAL CHELTUIELI			33.250.000	31.600.718	31.600.718	31.556.791	63.927	28.872.583		
	01					CHELTUIELI CURENTE			30.037.000	30.222.846	30.222.846	30.158.919	63.927	28.612.772		
	10					TITLUL I CHELTUIELI DE PERSONAL			13.865.000	13.766.500	13.766.500	13.702.573	63.927	13.696.308		
	10	01				Cheltuieli salariale in bani			13.429.600	13.429.600	13.429.600	13.382.623	46.977	13.373.984		
	10	01	01			Salarii de baza			11.961.000	12.071.200	12.071.200	12.050.793	20.407	12.037.442		
	10	01	05			Sporuri pentru conditii de munca			128.100	128.100	128.100	125.291	2.809	126.215		
	10	01	06			Alte sporuri			126.600	126.600	126.600	121.876	4.724	125.821		
	10	01	12			Indemnizatii plătite unor persoane din afara unitatii			309.000	233.700	233.700	233.606	94	232.358		
	10	01	13			Drepturi de delegare			1.000	1.000	1.000	160	840	160		
	10	01	17			Indemnizatii de hrana			798.000	750.700	750.700	734.494	16.206	735.585		
	10	01	30			Alte drepturi salariale in bani			114.000	118.300	118.300	116.403	1.897	116.403		
	10	03				Contributii			335.400	336.900	336.900	319.950	16.950	322.324		
	10	03	01			Contributii de asigurari sociale de stat			19.500	19.400	19.400	13.994	5.406	13.994		
	10	03	02			Contributii de asigurari de somaj			1.300	1.300	1.300	443	857	443		
	10	03	03			Contributii de asigurari sociale de sanatate			6.700	6.900	6.900	4.606	2.294	4.606		
	10	03	04			Contributii de asigurari pentru accidente de munca si boli profesionale			800	800	800	133	667	133		
	10	03	05			Prime de asigurare viata plătite de angajator pentru angajati			4.000	4.000	4.000	3.308	492	3.308		
	10	03	06			Contributii pentru concedii si indemnizatii			1.500	1.500	1.500	753	747	753		
	10	03	07			Contributia asiguratorilor pentru munca			303.600	303.000	303.000	296.519	6.487	298.887		
	20					TITLUL II BUNURI SI SERVICII			10.678.000	11.292.353	11.292.353	11.292.352		9.873.774		

Capi- tol	Sub- capit- ol	Pa- ra- graf	Gr- pa / Titlu col	Ar- ti- col	Ar- se- at	Denumire indicator	Credite de angajament		Credite bugetare		Angajamente legale	Plati efectuate	Angajamente legale de platit	Cheltuieli efective		
							initiale	definitive	initiale	definitive						
A						B		1	2	3	4	5	6	7	8=6-7	9
	20	01				Bunuri si servicii				6.903.900	7.753.600	7.043.767	7.043.767	7.043.767	6.377.658	
	20	01	01			Furnituri de birou	118.500		130.000	118.500	130.000	120.026	120.026	120.026	103.048	
	20	01	02			Materiale pentru curatenie	119.000		138.100	119.000	138.100	127.667	127.667	127.667	113.985	
	20	01	05			Incalzit, iluminat si forta motrica	1.511.000		1.620.900	1.511.000	1.620.900	1.520.834	1.520.834	1.520.834	1.456.558	
	20	01	04			Apa, canal si salubritate	1.543.500		2.094.000	1.543.500	2.094.000	1.967.028	1.967.028	1.967.028	1.720.549	
	20	01	05			Carburanti si lubrifianti	436.500		428.500	436.500	428.500	354.304	354.304	354.304	366.688	
	20	01	07			Transport	51.000		55.100	51.000	55.100	51.178	51.178	51.178	52.843	
	20	01	08			Posta, telecomunicatii, radio, tv, internet	141.200		168.500	141.200	168.500	158.819	158.819	158.819	161.670	
	20	01	09			Materiale si prestari de servicii cu caracter functional	251.500		268.500	251.500	268.500	168.869	168.869	168.869	171.382	
	20	01	30			Alte bunuri si servicii pentru intretinere si functionare	2.731.700		2.850.000	2.731.700	2.850.000	2.575.042	2.575.042	2.575.042	2.230.935	
	20	02				Reparatii curente	1.320.000		2.145.500	1.320.000	2.145.500	2.016.083	2.016.083	2.016.083	1.488.457	
	20	03				Hrana	40.000		49.000	40.000	49.000	42.441	42.441	42.441	37.705	
	20	03	01			Hrana pentru oameni	40.000		42.000	40.000	42.000	36.851	36.851	36.851	32.115	
	20	03	02			Hrana pentru animale			7.000		7.000	5.590	5.590	5.590	5.590	
	20	04				Medicamente si materiale sanitare	126.000		118.800	126.000	118.800	85.241	85.241	85.241	71.548	
	20	04	01			Medicamente	4.000		5.000	4.000	5.000	3.438	3.438	3.438	3.438	
	20	04	02			Materiale sanitare	63.900		61.700	63.900	61.700	48.659	48.659	48.659	44.108	
	20	04	03			Reactivi	500		500	500	500					
	20	04	04			Dezinfectanti	57.600		51.600	57.600	51.600	33.144	33.144	33.144	24.002	
	20	05				Bunuri de natura obiectelor de inventar	371.000		430.700	371.000	430.700	302.484	302.484	302.484	282.662	
	20	05	01			Uniforme si echipament	72.500		69.200	72.500	69.200	46.639	46.639	46.639	35.711	
	20	05	30			Alte obiecte de inventar	298.500		361.500	298.500	361.500	255.845	255.845	255.845	246.951	
	20	06				Deplasari, detasari, transferari	27.600		31.100	27.600	31.100	19.328	19.328	19.328	19.324	

Capi- tol	Sub- capi- tol	Pa- ra- gra- ful	Gr- pa / Titlu	Al- ne- at	Denumire indicator	Credite de angajament		Credite bugetare		Angajamente bugetare	Angajamente legale	Plati efectuate	Angajamente legale de platit	Cheltuieli efective
						initiale	definitive	initiale	definitive					
A					B									
					1	2	3	4	5	6	7	8=6-7	9	
20	06	01			Deplasari interne, detasari, transferari			31.100	19.328	19.328	19.328	19.328		19.264
20	11				Carti, publicatii si materiale documentare			7.000	4.150	4.150	4.150	4.150		4.805
20	12				Consultanta si expertiza			104.000	11.739	11.739	11.739	11.739		4.599
20	13				Pregatire profesionala			50.000	36.061	36.061	36.061	36.061		36.061
20	14				Protectia muncii			88.000	107.241	107.241	107.241	107.241		80.473
20	23				Prevenirea si combaterea inundatiilor si ingheturilor			100.000	119.202	119.202	119.202	119.202		47.305
20	24				Comisioane si alte costuri aferente imprumuturilor			43.000	42.000	42.000	42.000	42.000		47.424
20	24	02			Comisioane si alte costuri aferente imprumuturilor interne			43.000	42.000	42.000	42.000	42.000		47.424
20	30				Alte cheltuieli			1.497.500	1.462.615	1.462.615	1.462.615	1.462.615		1.375.813
20	30	01			Reclama si publicitate			55.000	53.074	53.074	53.074	53.074		46.526
20	30	03			Prime de asigurare non-viata			69.000	40.513	40.513	40.513	40.513		40.513
20	30	04			Chirii			46.600	41.517	41.517	41.517	41.517		41.516
20	30	30			Alte cheltuieli cu bunuri si servicii			1.326.900	1.327.511	1.327.511	1.327.511	1.327.511		1.247.258
30					TITLUL III DOBANZI			439.000	455.765	455.765	455.765	455.765		450.340
30	01				Dobanzi aferente datoriei publice interne			312.000	333.853	333.853	333.853	333.853		328.428
30	01	01			Dobanzi aferente datoriei publice interne directe			312.000	333.853	333.853	333.853	333.853		328.428
30	02				Dobanzi aferente datoriei publice externe			127.000	121.912	121.912	121.912	121.912		121.912
30	02	03			Dobanzi aferente creditelor externe garantate si/sau directe subimprumutate			127.000	121.912	121.912	121.912	121.912		121.912

Capi- tol	Sub- capitol	Pa- ra- graf	Gr- pa / titlu col	Ab- ne- at	Denumire indicator	Credite de angajament		Credite bugetare			Angajamente legale	Plati efectuate	Angajamente legale de platit	Cheltuieli efective
						initiale	definitive	initiale	definitive	5				
A						1	2	3	4	5	6	7	8=6-7	9
B														
40					TITLUL IV SUBVENTII									
40	03				Subventii pentru acoperirea diferentelor de pret si tarif	1.060.000		1.060.000	1.414.000	1.385.317	1.385.317	1.385.317		1.291.040
50					TITLUL V FONDURI DE REZERVA									
50	04				Fond de rezerva bugetara la dispozitia autoritatilor locale	695.000		695.000	1.414.000	1.385.317	1.385.317	1.385.317		1.291.040
51					TITLUL VI TRANSFERURI INTRE UNITATILE ADMINISTRATIEI PUBLICE									
51	01				Transferuri curente	378.000		378.000	383.000	203.413	203.413	203.413		188.076
51	01	01			Transferuri catre institutii publice	378.000		378.000	383.000	203.413	203.413	203.413		188.076
51	01	46			Transferuri din bugetele locale pentru finantarea cheltuielilor curente din domeniul sanatatii	138.000		138.000	148.000	133.413	133.413	133.413		118.076
57					TITLUL VIII ASISTENTA SOCIALA									
57	02				Ajutoare sociale	240.000		240.000	235.000	70.000	70.000	70.000		70.000
57	02	01			Ajutoare sociale in numerar	1.957.000		1.957.000	2.068.000	2.013.610	2.013.610	2.013.610		2.007.345
57	02	02			Ajutoare sociale in natura	1.957.000		1.957.000	2.068.000	2.013.610	2.013.610	2.013.610		2.007.345
57	02	03			Tichete de cresa si tichete sociale pentru gradinita	1.862.000		1.862.000	2.043.000	1.993.671	1.993.671	1.993.671		1.986.610
59					TITLUL XI ALTE CHELTUIELI									
59	01				Burse	19.000		19.000	7.000	4.139	4.139	4.139		4.935
59	11				Asociatii si fundatii	76.000		76.000	18.000	15.800	15.800	15.800		15.800
59	22				Actiuni cu caracter stiintific si social-cultural	1.023.000		1.023.000	1.121.000	1.105.889	1.105.889	1.105.889		1.105.889
59	40				Sume aferente persoanelor cu handicap neincadrate	506.000		506.000	590.000	587.014	587.014	587.014		587.014
						281.000		281.000	286.000	275.000	275.000	275.000		275.000
						35.000		35.000	24.000	23.900	23.900	23.900		23.900
						200.000		200.000	231.000	219.975	219.975	219.975		219.975

Capi- tot	Sub- capit- ol	Pa- ra- graf	Gr- ps / Titlu col	Ar- tu- col	AH- de- cat	Denumire indicator	Credite de angajament		Credite bugetare		Angajamente legale	Plati efectuate	Angajamente legale de platit	Cheltuieli efective	
							1 initiale	2 definitive	3 initiale	4 definitive					
						B	1	2	3	4	5	6	7	8-6-7	9
						OPERATIUNI FINANCIARE									
						TITLUL XVII RAMBURSARI DE CREDITE									
						Rambursari de credite interne			1.543.000	1.543.000	1.542.547	1.542.547	1.542.547	1.542.547	259.811
						Diferente de curs aferente datoriei publice interne			1.531.000	1.543.000	1.542.547	1.542.547	1.542.547	1.542.547	259.811
						Rambursari de credite aferente datoriei publice interne locale			1.531.000	1.543.000	1.542.547	1.542.547	1.542.547	1.542.547	259.811
						PLATI EFECTUATE IN ANII PRECEDENTI SI RECUPERATE IN ANUL CURENT									
						TITLUL XIX PLATI EFECTUATE IN ANII PRECEDENTI SI RECUPERATE IN ANUL CURENT									
						Plati efectuate in anii precedenti si recuperate in anul curent									
						Plati efectuate in anii precedenti si recuperate in anul curent (SF)									
5100	02					Partea I-a SERVICII PUBLICE GENERALE			7.509.000	7.181.000	-164.675	-164.675	-164.675	8.396	7.090.615
5102						AUTORITATI PUBLICE SI ACTIUNI EXTERNE CHELTUIELI CURENTE			5.838.000	6.187.000	6.954.075	6.954.075	6.954.075	4.014	5.863.146
						TITLUL I CHELTUIELI DE PERSONAL			5.838.000	6.187.000	5.976.640	5.976.626	5.976.626	4.014	5.863.146
						Chestuiri salariale in bani			4.535.000	4.671.000	6.051.839	6.047.825	6.047.825	4.014	4.662.785
						Salarii de baza			4.421.000	4.558.000	4.671.000	4.656.986	4.671.000	4.014	4.550.473
						Indemnizatii platite unor persoane din afara unitatii			3.950.000	4.097.000	4.558.000	4.555.461	4.558.000	2.539	4.092.720
						Drepturi de delegare			340.000	233.700	233.700	233.606	233.700	94	232.358
						Indemnizatii de hrana			1.000	1.000	1.000	1.000	1.000	840	160
									180.000	174.300	174.300	173.349	174.300	951	173.679

Capi- toi	Sub- capi- toi	Pa- ra- graf	Gr- pa / Titlu	Ar- u- col	AB	Denumire indicator	Credite de angajament		Credite bugetare		Angajamente bugetare	Angajamente legale	Plati efectuate	Angajamente legale de platit	Cheltuieli efective
							1	2	3	4					
			A			B									
	10	01	30			Alte drepturi salariale in bani			52.000	52.000	52.000	51.558	444	51.558	51.558
	10	03				Contributii		114.000	113.000	113.000	113.000	111.525	1.475	112.312	112.312
	10	03	01			Contributii de asigurari sociale de stat		8.000	8.000	8.000	8.000	7.623	377	7.623	7.623
	10	03	02			Contributii de asigurari de somnaj		300	300	300	300	243	57	243	243
	10	03	03			Contributii de asigurari sociale de sanatate		3.000	3.000	3.000	3.000	2.797	293	2.707	2.707
	10	03	04			Contributii de asigurari pentru accidente de munca si boli profesionale		100	100	100	100	72	28	72	72
	10	03	06			Contributii pentru concedii si indemnizatii		600	600	600	600	411	189	411	411
	10	05	07			Contributia asiguratorie pentru munca		102.000	101.000	101.000	101.000	100.459	541	101.256	101.256
	20					TITLUL II BUNURI SI SERVICII		1.103.000	1.295.000	1.160.864	1.160.864	1.160.864	1.160.864	980.386	980.386
	20	01				Bunuri si servicii		622.000	701.000	661.197	661.197	661.197	661.197	604.972	604.972
	20	01	01			Furnituri de birou		45.000	51.000	47.453	47.453	47.453	47.453	36.151	36.151
	20	01	02			Materiale pentru curatenie		20.000	22.000	18.712	18.712	18.712	18.712	16.616	16.616
	20	01	03			Incalziri, iluminat si forta motrica		220.000	225.000	223.098	223.098	223.098	223.098	205.923	205.923
	20	01	04			Ape, canal si salubritate		27.000	27.000	21.110	21.110	21.110	21.110	18.612	18.612
	20	01	05			Carburanti si lubrifianti		15.000	15.000	9.724	9.724	9.724	9.724	11.379	11.379
	20	01	08			Posta, telecomunicatii, radio, tv, internet		80.000	101.000	95.351	95.351	95.351	95.351	98.774	98.774
	20	01	09			Materiale si prestari de servicii cu caracter functional		5.000	5.000	4.314	4.314	4.314	4.314	4.314	4.314
	20	01	30			Alte bunuri si servicii pentru intretinere si functionare		210.000	255.000	241.435	241.435	241.435	241.435	213.203	213.203
	20	02				Reparatii curente		30.000	30.000	18.609	18.609	18.609	18.609		

Capi- tol	Sub- capi- tol	Pa- ra- graf	Gru- ps / Trhu col	Ar- u- col	Al- at	Denumire indicator	Credite de angajament		Credite bugetare		Angajamente bugetare	Angajamente legale	Plati efectuate	Angajamente legale de platit	Cheltuieli efective
							Initiale	definitive	initiale	definitive					
A							1	2	3	4	5	6	7	8=6-7	9
B															
	20	05				Bunuri de natura obiectelor de inventar			59.000		57.304		57.304		
	20	05	30			Alte obiecte de inventar			59.000		57.304		57.304		
	20	06				Deplasari, detasari, transferari			5.000		2.961		2.961		2.961
	20	06	01			Deplasari interne, deplasari, transferari			5.000		2.961		2.961		2.961
	20	11				Carti, publicatii si materiale documentare			2.000		1.150		1.150		1.150
	20	12				Consultanta si expertiza			104.000		11.739		11.739		4.599
	20	13				Pregatire profesionala			5.000		1.547		1.547		1.547
	20	14				Protectia muncii			30.000		75.238		75.238		48.386
	20	30				Alte cheltuieli			235.000		331.119		331.119		316.771
	20	30	01			Reclama si publicitate			55.000		59.074		53.074		46.526
	20	30	03			Prime de asigurare non-viata			15.000		6.681		6.681		6.681
	20	30	30			Alte cheltuieli cu bunuri si servicii			165.000		271.364		271.364		263.564
	59					TITLUL XI ALTE CHELTUIELI			200.000		219.975		219.975		219.975
	59	40				Sume aferente persoanelor cu handicap neincadrate			200.000		219.975		219.975		219.975
	84					PLATI EFECTUATE IN ANII PRECEDENTI SI RECUPERATE IN ANUL CURENT									
	85					Titlu XIX PLATI EFECTUATE IN ANII PRECEDENTI SI RECUPERATE IN ANUL CURENT									
	85	01				PLATI efectuate in anii precedenti si recuperate in anul curent									
	85	01	01			Plati efectuate in anii precedenti si recuperate in anul curent (SE)									
						ALTE SERVICII PUBLICE GENERALE			1.189.000		479.670		475.199		469.892
														4.382	

Capi- tot	Sub- tot	Pa- ra- gra- ful	Gr- pa / Titlu	Ar- ti- col	Al- ue- at	Denumire indicator	Credite de angajament		Credite bugetare		Angajamente legale	Plati efectuate	Angajamente legale de platit	Cheltuieli efective		
							1 initiale	2 definitive	3 initiale	4 definitive						
A							1	2	3	4	5	6	7	8-6-7	9	
B																
01						CHELTUIELI CURENTE			1.189.000	494.000	479.670	475.288	4.382	469.892		
10						TITLUL I CHELTUIELI DE PERSONAL			463.000	463.000	463.000	458.618	4.382	460.480		
10	01					Cheltuieli salariale in bani			449.000	448.900	448.900	445.166	3.734	446.560		
10	01	01				Salarii de baza			412.000	411.600	411.600	409.318	2.282	411.241		
10	01	17				Indemnizatii de hrana			20.000	20.000	20.000	18.565	1.435	18.496		
10	01	30				Alte drepturi salariale in bani			17.000	17.300	17.300	17.283	17	17.283		
10	03					Contributii			14.000	14.100	14.100	13.452	648	13.320		
10	03	01				Contributii de asigurari sociale de stat			2.700	2.800	2.800	2.705	95	2.705		
10	03	02				Contributii de asigurari de somaj			100	100	100	85	15	85		
10	03	03				Contributii de asigurari sociale de sanatate			1.000	1.000	1.000	890	110	890		
10	03	04				Contributii de asigurari pentru accidente de munca si boli profesionale			100	100	100	26	74	26		
10	03	06				Contributii pentru concedii si indemnizatii			200	200	200	146	54	146		
10	03	07				Contributia asiguratorie pentru munca			9.900	9.900	9.900	9.600	300	9.668		
20						TITLUL II BUNURI SI SERVICII			31.000	31.000	16.670	16.670		9.412		
20	01					Bunuri si servicii			16.000	16.000	10.352	10.352		9.380		
20	01	01				Furnituri de birou			5.000	5.000	4.607	4.607		3.670		
20	01	04				Apă, canal si salubritate			2.000	2.000	588	588		547		
20	01	09				Materiale si prestari de servicii ex caracter functional			1.000	1.000						
20	01	30				Alte bunuri si servicii pentru incalzire si functionare			8.000	8.000	5.157	5.157		5.163		
20	05					Bunuri de natura obiectelor de inventar			10.000	10.000	4.395	4.395		32		

Capi- tol	Sub- capit- ol	Pa- ra- graf	Gr- pa / Titlu	Ar- ti- col	Ab- ne- st	Denumire indicator	Credite de angajament		Credite bugetare		Angajamente legale	Plati efectuate	Angajamente legale de platit	Cheltuieli efective
							1	2	3	4				
			A											
						B								
	20	05	30			Alte obiecte de inventar	10.000		10.000	4.395		4.395		32
	20	06				Deplasari, detasari, transferari	1.000		1.000					
	20	06	01			Deplasari interne, detasari, transferari	1.000		1.000					
	20	13				Pregatire profesionala	2.000		2.000					
	20	30				Alte cheltuieli	2.000		2.000	1.923		1.923		
	20	30	30			Alte cheltuieli cu bunuri si servicii.	2.000		2.000	1.923		1.923		
	50					TITLUL V FONDURI DE REZERVA	695.000							
	50	04				Fond de rezerva bugetara la dispozitia autoritatilor locale	695.000							
5502						TRANZACTII PRIVIND DATORIA PUBLICA SI IMPRUMUTURI								
	01					CHELTUIELI CURENTE	482.000		500.000	497.765		497.765		757.575
	20					TITLUL II BUNURI SI SERVICII	482.000		500.000	497.765		497.765		497.764
	20	24				Comisioane si alte costuri aferente imprumuturilor	43.000		43.000	42.000		42.000		47.424
	20	24	02			Comisioane si alte costuri aferente imprumuturilor externe	43.000		43.000	42.000		42.000		47.424
	30					TITLUL III DOBANZI	43.000		43.000	42.000		42.000		47.424
	30	01				Dobanzi aferente datoriei publice interne	439.000		457.000	455.765		455.765		450.340
	30	01	01			Dobanzi aferente datoriei publice interne directe	312.000		335.000	333.853		333.853		338.428
	30	02				Dobanzi aferente datoriei publice externe	312.000		335.000	333.853		333.853		338.428
	30	02	03			Dobanzi aferente creditelor externe garantate si/sau directe subimprumutate	127.000		122.000	121.912		121.912		121.912
							127.000		122.000	121.912		121.912		121.912

Capi- tol	Sub- capi- tol	Pa- re- graf	Gru- pa / Tidn	Ar- ti- col	Ali- ne- at	Denumire indicator	Credite de angajament				Credite bugetare			Angajamente legale de platit	Plati efectuate	Cheltuieli efective
							1	2	3	4	5	6	7			
			A			B										
						indemnizati										
			10	03	07	Contributia asiguratorie pentru munca	200		200		200		200		112	112
			20			TITLUL II BUNURI SI SERVICII	44.000		44.000		44.000		44.000		43.672	43.886
			20	01		Bunuri si servicii	200.000		213.000		177.984		177.984		177.984	157.682
			20	01	01	Furnituri de birou	145.000		151.300		124.445		124.445		124.445	124.731
			20	01	02	Material pentru curatenie	3.000		2.700		1.775		1.775		1.775	1.748
			20	01	03	Incalzit, iluminat si forta motrica	1.000		1.000		993		993		993	993
			20	01	04	Apă, canal si salubritate	25.000		30.000		27.754		27.754		27.754	25.742
			20	01	05	Carburanti si lubrifianti	20.000		28.000		25.057		25.057		25.057	19.239
			20	01	08	Posta, telecomunicatii, radio, tv, internet	70.000		62.000		41.327		41.327		41.327	51.335
			20	01	30	Alte bunuri si servicii pentru intretinere si functionare	3.000		3.000		2.497		2.497		2.497	2.497
			20	05		Bunuri de natura obiectelor de inventar	23.000		26.600		25.042		25.042		25.042	23.177
			20	05	01	Uniforme si echipament	42.000		48.700		47.607		47.607		47.607	27.019
			20	05	30	Alte obiecte de inventar	42.000		43.700		42.745		42.745		42.745	12.004
			20	06		Deplasari, dezasari, transferari	5.000		5.000		4.862		4.862		4.862	15.015
			20	06	01	Deplasari interne, detasari, transferari	2.000		1.000		1.100		1.100		1.100	110
			20	13		Pregatire profesionala	2.000		1.000		1.100		1.100		1.100	110
			20	30		Alte cheltuieli	9.000		9.000		5.822		5.822		5.822	5.822
			20	30	03	Prime de asigurare non-viata	6.000		6.000		3.614		3.614		3.614	3.614
			20	30	30	Alte cheltuieli cu bunuri si servicii	3.000		3.000		2.208		2.208		2.208	2.208
6500	02					Partea III-a CHELTUIELI SOCIAL-CULTURALE	11.530.000		11.686.000		10.995.610		10.995.610		10.954.948	10.702.480
6502						INVATAMANT	2.431.000		2.466.000		2.355.601		2.355.601		2.355.601	2.257.191
			01			CHELTUIELI CURENTE	2.431.000		2.466.000		2.357.307		2.357.307		2.357.307	2.257.191
			20			TITLUL II BUNURI SI SERVICII	1.725.000		1.748.000		1.677.647		1.677.647		1.677.647	1.577.532

Capit- tol	Sub- capit- tol	Pa- ra- graf	Gr- pa / Titlu col. at	Al- ne- at	Denumire indicator	Credite de angajament		Credite bugetare		Angajamente legale	Plati efectuate	Angajamente legale de platit	Cheltuieli efective	
						initiale	definitive	initiale	definitive					
A						1	2	3	4	5	6	7	8-6-7	9
B														
	20	01			Bunuri si servicii	1.260.500		1.287.700		1.238.161		1.238.161	1.189.209	
	20	01	01		Furnizori de birou	49.000		52.300		52.113		52.113	49.764	
	20	01	02		Materiale pentru curatenie	73.000		79.000		78.675		78.675	69.663	
	20	01	03		Incalziti, iluminati si forta motrica	619.000		653.000		629.819		629.819	623.236	
	20	01	04		Apa, canal si salubritate	145.000		122.500		118.511		118.511	118.978	
	20	01	05		Carburanti si lubrifianti	900		900		350		350	350	
	20	01	07		Transport	41.500		45.600		44.653		44.653	46.318	
	20	01	08		Posta, telecomunicatii, radio, tv, internet	52.000		58.300		57.301		57.301	56.729	
	20	01	09		Materiale si prestari de servicii cu caracter functional	45.500		47.500		46.201		46.201	31.591	
	20	01	30		Alte bunuri si servicii pentru intretinere si functionare	235.000		229.000		210.538		210.538	192.580	
	20	02			Reparatii curente	115.000		100.300		98.012		98.012	90.833	
	20	04			Medicamente si materiale sanitare	72.000		74.000		73.451		73.451	60.718	
	20	04	02		Materiale sanitare	44.400		46.400		46.095		46.095	41.544	
	20	04	04		Dezinfectanti	27.600		27.600		27.356		27.356	19.174	
	20	05			Bunuri de natura obiectelor de inventar	132.000		149.000		138.910		138.910	106.995	
	20	05	30		Alte obiecte de inventar	132.000		149.000		138.910		138.910	106.995	
	20	06			Deplasari, detasari, transferari	12.000		17.000		16.064		16.064	16.000	
	20	06	01		Deplasari interne, deplasari, transferari	12.000		17.000		16.064		16.064	16.000	
	20	11			Carti, publicatii si materiale documentare	4.000		3.000		3.000		3.000	3.655	
	20	13			Pregatire profesionala	36.000		30.800		27.914		27.914	27.914	
	20	14			Protectia muncii	38.000		33.500		32.003		32.003	32.087	
	20	30			Alte cheltuieli	55.500		52.500		50.132		50.132	50.131	

Capi- tol	Sub- capi- tol	Pa- ra- grad	Gru- pa / Trilu- col	Al- ne- at	Denumire indicator	Credite de angajament		Credite bugetare		Angajamente bugetare	Angajamente legale	Plati efectuate	Angajamente legale de platit	Cheltuieli efective
						initiale	definitive	initiale	definitive					
A					B									
					1	2	3	4	5	6	7	8-6-7	9	
	20	30	04		Chirii			36.600	37.600	36.114	36.114	36.114		36.113
	20	30	30		Alte cheltuieli cu bunuri si servicii			18.900	14.900	14.018	14.018	14.018		14.018
	57				TITLUL VIII ASISTENTA SOCIALA			197.000	128.000	92.646	92.646	92.646		92.645
	57	02			Ajutoare sociale			197.000	128.000	92.646	92.646	92.646		92.645
	57	02	01		Ajutoare sociale in numerar			102.000	103.000	72.707	72.707	72.707		71.910
	57	02	02		Ajutoare sociale in natura			19.000	7.000	4.139	4.139	4.139		4.955
	57	02	03		Tichete de cresa si tichete sociale pentru gradinita			76.000	18.000	15.800	15.800	15.800		15.800
	59				TITLUL XI ALTE CHELTUIELI			509.000	590.000	587.014	587.014	587.014		587.014
	59	01			Burse			509.000	590.000	587.014	587.014	587.014		587.014
	84				PLATI EFECTUATE IN ANII PRECEDENTI SI RECUPERATE IN ANUL CURENT					-1.706	-1.706	-1.706		
	85				Titlul XIX PLATI EFECTUATE IN ANII PRECEDENTI SI RECUPERATE IN ANUL CURENT					-1.706	-1.706	-1.706		
	85	01			Plati efectuate in anii precedenti si recuperate in anul curent					-1.706	-1.706	-1.706		
	85	01	01		Plati efectuate in anii precedenti si recuperate in anul curent (SE)					-1.706	-1.706	-1.706		
6602	01				SANATATE			2.078.000	1.982.000	1.715.138	1.715.138	1.714.461	677	1.614.900
	10				CHELTUIELI CURENTE			1.905.000	1.809.000	1.630.361	1.630.361	1.629.684	677	1.614.900
	10	01			TITLUL I CHELTUIELI DE PERSONAL			749.000	705.000	705.000	705.000	704.323	677	693.778
	10	01	01		Cheltuieli salariale in bani			734.000	689.600	689.600	689.600	689.001	599	678.510
	10	01	01		Salarii de baza			630.000	589.000	589.000	589.000	588.591	409	577.755
	10	01	05		Sporuri pentru conditii de munca			71.000	69.600	69.600	69.600	69.508	92	70.031
	10	01	17		Indemnizatii de hrana			33.000	31.000	31.000	31.000	30.992	98	30.724

Capi- toł	Sub- cap- toł	Pa- ra- graf	Gr- pa / Titlu	Al- ne- at	Denumire indicator	Credite de angajament		Credite bugetare		Angajamente bugetare	Angajamente legale	Plati efectuate	Angajamente legale de platit	Cheltuieli efective
						initiale	definitive	initiale	definitive					
A					B					6	7	8=6-7	9	
10	03				Contributii	15.000		15.400		15.400	15.322	15.322	15.268	15.268
10	03	07			Contributia asiguratorie pentru munca	15.000		15.400		15.400	15.322	15.322	15.268	15.268
20					TITLUL II BUNURI SI SERVICII	781.000		729.000		715.361	715.361	715.361	711.122	711.122
20	01				Bunuri si servicii	14.000		21.000		14.218	14.218	14.218	13.042	13.042
20	01	01			Furnituri de birou	1.000		2.000		1.668	1.668	1.668	1.668	1.668
20	01	02			Materiale pentru curatenie	2.000		2.000		353	353	353	353	353
20	01	07			Transport	2.000		2.000		935	935	935	935	935
20	01	30			Alte bunuri si servicii pentru intretinere si functionare	9.000		15.000		11.262	11.262	11.262	10.086	10.086
20	04				Medicamente si materiale sanitare	11.000		11.000		5.811	5.811	5.811	5.811	5.811
20	04	01			Medicamente	3.000		4.000		3.438	3.438	3.438	3.438	3.438
20	04	02			Materiale sanitare	6.000		5.000		1.701	1.701	1.701	1.701	1.701
20	04	04			Dezinfectanti	2.000		2.000		672	672	672	672	672
20	05				Bunuri de natura obiectelor de inventar	3.000		3.000		2.249	2.249	2.249	232	232
20	05	01			Uniforme si echipament	1.500		1.500		1.282	1.282	1.282	232	232
20	05	30			Alte obiecte de inventar	1.500		1.500		967	967	967		
20	06				Deplasari, deplasari, transferari	1.000		1.000		83	83	83	83	83
20	06	01			Deplasari interne, deplasari, transferari	1.000		1.000		83	83	83	83	83
20	30				Alte cheltuieli	752.000		693.000		693.000	693.000	693.000	691.954	691.954
20	30	30			Alte cheltuieli cu bunuri si servicii	752.000		693.000		693.000	693.000	693.000	691.954	691.954
51					TITLUL VI TRANSFERURI INTRE UNITATI ALE ADMINISTRATIEI PUBLICE	240.000		235.000		240.000	240.000	240.000	70.000	70.000
51	01				Transferuri curente	240.000		235.000		240.000	240.000	240.000	70.000	70.000
51	01	46			Transferuri din bugetele locale pentru finantarea cheltuielilor curente din domeniul sanatatii	240.000		235.000		240.000	240.000	240.000	70.000	70.000
						240.000		235.000		240.000	240.000	240.000	70.000	70.000

Capi- tol	Sub- cap- tol	Pe- gra- tul	Cru- pa / Titlu	Ar- ti- col	Al- ne- at	Dezignare indicator	Credite de angajament		Credite bugetare		Angajamente bugetare	Angajamente legale	Plati efectuate	Angajamente legale de platit	Cheltuieli efective
							initiale	definitive	initiale	definitive					
A							1	2	3	4	5	6	7	8=6-7	9
B															
						stat			4.000	3.800	3.800	3.800		3.800	
10	03	02				Contributii de asigurari de somaj			200	200	200	200		200	
10	03	03				Contributii de asigurari sociale de sanatate			1.500	1.700	1.700	1.700		1.700	
10	03	04				Contributii de asigurari pentru accidente de munca si boli profesionale			100	100	100	100		100	
10	03	06				Contributii pentru concedii si indemnizatii			200	200	200	200		200	
10	03	07				Contributia asiguratorie pentru munca			38.000	37.500	37.500	37.500		37.500	
20						TITLUL II BUNURI SI SERVICII			893.000	908.000	699.157	699.157		699.157	
20	01					Bunuri si servicii			763.000	809.000	683.751	683.751		683.751	
20	01	01				Furnituri de birou			3.500	3.500	400	400		400	263
20	01	02				Materiale pentru curatenie			13.000	22.000	18.855	18.855		18.855	17.780
20	01	03				Incalzit, iluminat si forta motrica			249.000	314.000	278.817	278.817		278.817	273.949
20	01	04				Apă, canal si salubritate			95.500	130.500	99.547	99.547		99.547	84.563
20	01	05				Carburanti si lubrifianti			15.000	15.000	14.586	14.586		14.586	18.407
20	01	07				Transport			4.000	4.000	3.249	3.249		3.249	3.249
20	01	08				Posta, telecomunicatii, radio, tv, internet			3.000	3.000	1.733	1.733		1.733	1.733
20	01	09				Materiale si prestari de servicii cu caracter functional			39.000	74.000	62.497	62.497		62.497	48.757
20	01	30				Alte bunuri si servicii pentru intretinere si functionare			321.000	243.000	204.067	204.067		204.067	154.612
20	02					Reparatii curente			44.000	32.000	3.901	3.901		3.901	3.901
20	04					Medicamente si materiale sanitare			20.000	14.000	3.901	3.901		3.901	3.901
20	04	04				Dezinfectanti			20.000	14.000	3.901	3.901		3.901	3.901

Capi- toi	Sub- capi- toi	Pa- re- gra- fiu	Gru- pa / Tră- n- șă	Ar- te- șă	Ali- ne- at	Denumire indicator	Credite de angajament				Credite bugetare				Angajamente legale de platit	Plati efectuate	Cheltuieli efective	
							1	2	3	4	5	6	7	8=6-7				9
A																		
	20	05				Bunuri de natura obiectelor de inventar			34.000	41.000	11.472	11.472	11.472	11.472	11.472	46.309		
	20	05	01			Uniforme si echipament			6.000	6.000						5.063		
	20	05	30			Alte obiecte de inventar			48.000	35.000	11.472	11.472	11.472	11.472	11.472	41.244		
	20	06				Deplasari, detasari, transferari			3.000	3.000	33	33	33	33	33	33		
	20	06	01			Deplasari interne, detasari, transferari			3.000	3.000	33	33	33	33	33	33		
	20	11				Carti, publicatii si materiale documentare			1.000	1.000								
	20	30				Alte cheltuieli			8.000	8.000								
	20	30	03			Prime de asigurare non-viata			8.000	8.000								
	51					TITLUL VI TRANSFERURI INTRE UNITATI ALE ADMINISTRATIEI PUBLICE			10.000	10.000								
	51	01				Transferuri curente			10.000	10.000								
	51	01	01			Transferari catre institutiile publice			10.000	10.000								
	59					TITLUL XI ALTE CHELTUIELI			181.000	170.000	158.900	158.900	158.900	158.900	158.900	158.900		
	59	11				Asociatii si fundatii			146.000	146.000	135.000	135.000	135.000	135.000	135.000	135.000		
	59	22				Actiuni cu caracter stiintific si social-cultural			35.000	24.000	23.900	23.900	23.900	23.900	23.900	23.900		
6802						ASIGURARI SI ASISTENTA SOCIALA			4.185.000	4.473.000	4.389.814	4.389.814	4.389.814	4.389.814	4.389.814	4.349.135		
	01					CHELTUIELI CURENTE			4.185.000	4.473.000	4.389.814	4.389.814	4.389.814	4.389.814	4.389.814	4.349.135		
	10					TITLUL I CHELTUIELI DE PERSONAL			2.240.000	2.307.500	2.307.500	2.307.500	2.307.500	2.307.500	2.307.500	2.294.614		
	10	01				Cheltuieli salariale in bani			2.185.600	2.249.900	2.249.900	2.249.900	2.249.900	2.249.900	2.249.900	2.242.302		
	10	01	01			Salarii de baza			1.984.600	1.984.600	1.984.600	1.984.600	1.984.600	1.984.600	1.974.857	1.984.191		
	10	01	05			Sporuri pentru conditiu de munca			61.600	58.500	58.500	58.500	58.500	58.500	58.500	56.184		
	10	01	17			Indemnizatii de tarana			195.000	195.800	195.800	195.800	195.800	195.800	195.800	191.957		
	10	01	30			Alte drepturi salariale in bani			11.000	11.000	11.000	11.000	11.000	11.000	11.000	9.970		
	10	03				Contributii			54.400	57.600	57.600	57.600	57.600	57.600	57.600	52.312		

Capi- fol	Sub- capit- ol	Pa- ra- graf	Cru- pa / Titlu col	Alt- ne- at	Denumire indicator	Credite de angajament				Angajamente legale de platit	Plati efectuate	Cheltuieli efective
						1	2	3	4			
A						5	6	7	8=6-7	9		
B												
10	03	01			Contributii de asigurari sociale de stat	2.700	2.700	2.700	2.700	1.575	1.125	1.575
10	03	02			Contributii de asigurari de somaj	600	600	600	600	49	551	49
10	03	03			Contributii de asigurari sociale de sanatate	400	400	400	400	321	79	321
10	03	04			Contributii de asigurari pentru accidente de munca si boli profesionale	400	400	400	400	15	385	15
10	03	06			Contributii pentru concedii si indemnizatii	300	300	300	300	84	216	84
10	03	07			Contributia asiguratorie pentru munca	50.000	53.268	53.200	53.200	49.925	3.275	50.268
20					TITLUL II BUNURI SI SERVICII	162.000	192.568	129.730	129.730	129.730		109.821
20	01				Bunuri si servicii	77.900	98.100	69.025	69.025	69.025		64.508
20	01	01			Furnituri de birou	7.000	8.000	7.542	7.542	7.542		6.096
20	01	02			Materiale pentru curatenie	6.500	7.100	6.319	6.319	6.319		4.820
20	01	03			Incalzit, iluminat si forta motrica	20.000	33.900	26.036	26.036	26.036		24.694
20	01	04			Apa, canal si salubritate	6.000	8.000	4.478	4.478	4.478		4.294
20	01	05			Carburanti si lubrifianti	16.000	16.000	4.862	4.862	4.862		6.416
20	01	07			Transport	1.500	1.500	1.027	1.027	1.027		1.027
20	01	08			Posta, telecomunicatii, radio, tv, internet	200	200	79	79	79		79
20	01	09			Materiale si prestari de servicii cu caracter functional	1.000	1.000					
20	01	30			Alte bunuri si servicii pentru intretinere si functionare	19.700	22.400	18.082	18.082	18.662		17.282
20	02				Reparatii curente	4.000	4.000					
20	03				Hrana	40.000	42.000	36.851	36.851	36.851		32.115


Capi- tol	Sub- capi- tol	Pa- rs- graf	Gru- pa / Titlu	Ar- tic- ol	Al- ne- at	Denumire indicator	Credite de angajament		Credite bugetare		Angajamente bugetare	Angajamente legale	Plati efectuate	Angajamente legale de platit	Cheltuieli efective		
							initiale	definitive	initiale	definitive							
							1	2	3	4	5	6	7	8-6-7	9		
A																	
B																	
	20	03	01			Hiana pentru oameni			40.000	42.000	36.851	36.851	36.851		32.115		
	20	04				Medicamente si materiale sanitare			11.000	10.800	2.078	2.078	2.078		1.118		
	20	04	01			Medicamente			1.000	1.000							
	20	04	02			Materiale sanitare			3.500	3.300	863	863	863		863		
	20	04	03			Reactivi			500	500							
	20	04	04			Dezinfectanti			6.000	6.000	1.215	1.215	1.215		255		
	20	05				Bunuri de natura obiectelor de inventar			10.000	12.000	9.696	9.696	9.696				
	20	05	01			Uniforme si echipament			3.000	3.000	2.612	2.612	2.612				
	20	05	30			Alte obiecte de inventar			7.000	9.000	7.084	7.084	7.084				
	20	06				Deplasari, deplasari, transferari			2.100	1.600	77	77	77		77		
	20	06	01			Deplasari interne, deplasari, transferari			2.100	1.600	77	77	77		77		
	20	13				Fragatire profesionala			5.000	12.000	6.600	6.600	6.600		6.600		
	20	30				Alte cheltuieli			12.000	12.000	5.403	5.403	5.403		5.403		
	20	30	03			Prime de asigurare non-viata			2.000	2.000							
	20	30	04			Chirii			10.000	10.000	5.403	5.403	5.403		5.403		
	51					TITLUL VI TRANSFERURI INTRE UNITATI ALE ADMINISTRATIEI PUBLICE											
	51	01				Transferuri curente			23.000	33.000	31.620	31.620	31.620		30.000		
	51	01	01			Transferuri catre institutiile publice			23.000	33.000	31.620	31.620	31.620		30.000		
	57					TITLUL VIII ASISTENTA SOCIALA											
	57	02				Ajutoare sociale			1.760.000	1.940.000	1.920.964	1.920.964	1.920.964		1.914.700		
	57	02	01			Ajutoare sociale in numerar			1.760.000	1.940.000	1.920.964	1.920.964	1.920.964		1.914.700		
7000	02					Partea IV-a SERVICII SI DEZVOLTARE											
						PUBLICA, LOCUINTE, MEDIU SI APE			4.002.000	4.723.000	4.342.683	4.242.683	4.259.131	3.552	3.682.161		
7002						LOCUINTE, SERVICII SI DEZVOLTARE PUBLICA			1.515.000	1.511.000	1.407.444	1.407.444	1.403.892	3.552	1.175.420		
						CHELTUIELI CURENTE			1.515.000	1.511.000	1.407.444	1.407.444	1.403.892	3.552	1.175.420		

Capi- tol	Sub- cap- tol	Pa- ra- graf	Gre- pa / Titlu col	Ar- ti- col	Al- ne- at	Denumire indicator	Credite de angajament		Credite bugetare		Angajamente legale	Plati efectuate	Angajamente legale de platt	Cheltuieli efective		
							1 initiale	2 definitive	3 initiale	4 definitive						
A							1	2	3	4	5	6	7	8-6-7	9	
B																
10						TITLUL I CHELTUIELI DE PERSONAL										
10	01					Cheftuiei salariale in bani	272.000		266.000	266.000	266.000	262.448	3.552	258.018		
10	01	01				Salarii de baza	266.000		260.000	260.000	260.000	256.798	3.202	252.341		
10	01	17				Indemnizatii de hrana	250.000		244.000	244.000	244.000	241.740	2.300	238.037		
10	03					Contributii	16.000		16.000	16.000	16.000	14.998	1.002	14.304		
10	03	07				Contributia asiguratorie pentru munca	6.000		6.000	6.000	6.000	5.710	290	5.677		
20						TITLUL II BUNURI SI SERVICII	1.138.000		1.140.000	1.039.651	1.039.651	1.039.651		829.326		
20	01					Bunuri si servicii	764.500		773.500	727.199	727.199	727.199		586.432		
20	01	01				Furnituri de birou	1.000		1.000							
20	01	02				Materiale pentru curatenie	500		500							
20	01	03				Incalzit, iluminat si forta motrice	336.000		332.000	305.330	305.330	305.330		274.141		
20	01	04				Apa, canal si salubritate	1.000		5.000	2.477	2.477	2.477		2.449		
20	01	05				Carburanti si lubrifianti	10.000		10.000	8.752	8.752	8.752		7.045		
20	01	30				Alte bunuri si servicii pentru intretinere si functionare	396.000		425.000	410.640	410.640	410.640		302.797		
20	02					Reparatii curente	40.000		33.000	18.740	18.740	18.740		16.585		
20	06					Deplasari, deasari, transferari	500		500	293.712	293.712	293.712		226.309		
20	06	01				Deplasari interne, deasari, transferari	500		500	293.712	293.712	293.712		226.309		
20	30					Alte cheltuieli	333.000		330.000							
20	30	03				Prime de asigurate non-viata	3.000		3.000							
20	30	30				Alte cheltuieli cu bunuri si servicii	330.000		330.000							
51						TITLUL VI TRANSFERURI INTRE UNITATI ALE ADMINISTRATIEI PUBLICE										
51	01					Transferuri curente	105.000		105.000	101.793	101.793	101.793		88.076		
51	01	01				Transferuri catre institutiile publice	105.000		105.000	101.793	101.793	101.793		88.076		
						PROTECTIA MEDIULUI	2.487.000		3.212.000	2.835.239	2.835.239	2.835.239		2.506.741		

Capi- tol	Sub- capi- tol	Pa- ra- gra- ful	Gru- pa / Titlu	Ar- ti- col	Al- ne- at	Denumire indicator	Credite de angajament		Credite bugetare		Angajamente legale	Plati efectuate	Angajamente legale de platit	Cheltuieli efective	
							initiale	definitive	initiale	definitive					
A							1	2	3	4	5	6	7	8=6-7	9
B															
	01					CHELTUIELI CURENTE			2.487.000	3.212.000	2.835.239	2.835.239		2.506.741	
	20					TITLUL II BUNURI SI SERVICII			2.487.000	3.212.000	2.835.239	2.835.239		2.506.741	
	20	01				Bunuri si servicii			2.360.000	3.038.000	2.802.879	2.802.879		2.483.073	
	20	01	04			Apa, canal si salubritate			1.210.000	1.734.000	1.659.614	1.659.614		1.438.807	
	20	01	30			Alte bunuri si servicii pentru intretinere si functionare			1.150.000	1.304.000	1.143.265	1.143.265		1.044.266	
	20	02				Reparatii curente			75.000	75.000					
	20	03				Hrana			7.000	7.000	5.590	5.590		5.590	
	20	03	02			Hrana pentru animale			7.000	7.000	5.590	5.590		5.590	
	20	04				Medicamente si materiale sanitare			12.000	9.000					
	20	04	02			Materiale sanitare			10.000	7.000					
	20	04	04			Dezinfectanti			2.000	2.000					
	20	05				Bunuri de natura obiectelor de inventar			40.000	85.000	26.770	26.770		18.078	
	20	05	30			Alte obiecte de inventar			40.000	85.000	26.770	26.770		18.078	
8000	02					Partea V-a ACTIUNI ECONOMICE			6.228.000	7.391.000	7.174.366	7.170.076	4.290	5.224.910	
8002						ACTIUNI GENERALE ECONOMICE,									
						SIDE MUNCA									
	01					CHELTUIELI CURENTE			100.000	130.000	119.202	119.202		47.305	
	20					TITLUL II BUNURI SI SERVICII			100.000	130.000	119.202	119.202		47.305	
	20	23				Prevenirea si combaterea inundatiilor si ingheturilor			100.000	130.000	119.202	119.202		47.305	
8402						TRANSPORTURI									
	01					CHELTUIELI CURENTE			6.030.000	7.232.000	7.026.310	7.022.020	4.290	5.150.832	
	10					TITLUL I CHELTUIELI DE PERSONAL			4.672.000	5.862.000	5.656.310	5.652.020	4.290	5.150.832	
	10	01				Cheltuieli salariale in bani			1.626.000	1.621.000	1.621.000	1.616.710	4.290	1.643.098	
	10	01	01			Salarii de baza			1.590.000	1.585.000	1.585.000	1.581.147	3.859	1.606.940	
									1.440.000	1.458.000	1.458.000	1.456.158	1.842	1.474.952	

Capi- tot	Sub- tot	Pa- tot	Gru- pa / graf	Arti- sta- col	Alte ne- at	Denumire indicator	Credite de angajament		Credite bugetare		Angajamente bugetare	Angajamente legale	Plati efectuate	Angajamente legale de platit	Cheltuieli efective
							initiale	definitive	initiale	definitive					
A						B									
						1	2	3	4	5	6	7	8=6-7	9	
			10 01 06			Alte sporuri			30.000	24.000	24.000	24.000	23.107	893	29.601
			10 01 17			Indemnizatii de hrana			120.000	103.000	103.000	103.000	101.882	1.118	102.387
			10 03			Contributii			36.000	36.000	36.000	36.000	35.563	437	36.158
			10 03 07			Contributia asiguratorie pentru munca			36.000	36.000	36.000	36.000	35.563	437	36.158
			20			TITLUL II BUNURI SI SERVICII			1.986.000	2.827.000	2.649.993	2.649.993	2.649.993		2.216.694
			20 01			Bunuri si servicii			881.000	856.000	712.540	712.540	712.540		698.998
			20 01 01			Furnituri de birou			4.000	4.500	4.468	4.468	4.468		3.688
			20 01 02			Materiale pentru curatenie			3.000	4.500	3.760	3.760	3.760		3.760
			20 01 03			Incalzit, iluminat si forta motrica			22.000	33.000	29.980	29.980	29.980		29.073
			20 01 04			Apa, canal si salubritate			37.000	37.000	35.646	35.646	35.646		33.060
			20 01 05			Carburanti si lubrifianti			310.000	310.000	274.703	274.703	274.703		271.756
			20 01 07			Transport			2.000	2.000	1.314	1.314	1.314		1.314
			20 01 08			Posta, telecomunicatii, radio, tv, internet			3.000	3.000	1.858	1.858	1.858		1.858
			20 01 09			Materiale si prestari de servicii cu caracter functional			140.000	140.000	55.857	55.857	55.857		86.720
			20 01 30			Alte bunuri si servicii pentru intretinere si functionare			360.000	322.000	304.954	304.954	304.954		261.769
			20 02			Reparatii curente			1.012.000	1.880.722	1.880.722	1.880.722	1.880.722		1.381.039
			20 05			Bunuri de natura obiectelor de inventar			30.000	25.000	4.081	4.081	4.081		84.007
			20 05 01			Uniforme si echipament			20.000	15.000					18.410
			20 05 30			Alte obiecte de inventar			10.000	10.000	4.081	4.081	4.081		65.597
			20 06			Deplasari, deplasari, transferari			1.000	1.000					
			20 06 01			Deplasari interne, deplasari, transferari			1.000	1.000					
			20 30			Alte cheltuieli			62.000	64.000	52.650	52.650	52.650		52.650
			20 30 03			Prime de asigurare non-viata			35.000	36.000	30.218	30.218	30.218		30.218

Căp- tol	Sub- capi- tol	Pa- ra- grat	Cra- pa / Titlu	Al- ue- at	Denumire indicator	Credite de angajament		Credite bugetare		Angajamente bugetare	Angajamente legale	Plati efectuate	Angajamente legale de platit	Cheltuieli efective
						initiale	definitive	initiale	definitive					
A					1	2	3	4	5	6	7	8-6-7	9	
B														
	20	30	30	AB	Alte cheltuieli cu bunuri si servicii			28.000	22.432	22.432		22.432		22.432
	40				TITLUL IV SUBVENTII			1.060.000	1.414.000	1.385.317		1.385.317		1.291.040
	40	03			Subventii pentru acoperirea diferentelor de pret si tarif			1.060.000	1.414.000	1.385.317		1.385.317		1.291.040
	79				OPERATIUNI FINANCIARE			1.358.000	1.370.000	1.370.000		1.370.000		
	81				TITLUL XVII RAMBURSARI DE CREDITE			1.358.000	1.370.000	1.370.000		1.370.000		
	81	02			Rambursari de credite insume			1.358.000	1.370.000	1.370.000		1.370.000		
	81	02	05		Rambursari de credite aferente datoriei publice interne locale			1.358.000	1.370.000	1.370.000		1.370.000		
8702					ALTE ACTIVITATI ECONOMICE			98.000	29.000	28.854		28.854		26.773
	01				CHELTUIELI CURENTE			98.000	29.000	28.854		28.854		26.773
	10	01			TITLUL I CHELTUIELI DE PERSONAL			69.000						
	10	01			Cheltuieli salariale in bani			69.000						
	10	01	12		Indemnizatii plătite unor persoane din afara unitatii			69.000						
	20				TITLUL II BUNURI SI SERVICII			29.000	29.000	28.854		28.854		26.773
	20	30			Alte cheltuieli			29.000	29.000	28.854		28.854		26.773
	20	30	30		Alte cheltuieli cu bunuri si servicii excedent/deficit scrt funcț			29.000	29.000	28.854		28.854		26.773
9902														25.539



Conducatorul institutiei,

Conducatorul compartimentului
financiar-contabil

TOTAL JUDEȚUL MUREȘ

CONTUL DE EXECUȚIE AL BUISETULUI LOCAL - CHELTUIELI
SECTIUNEA DE DEZVOLTARE
31 12 2021

Capi- tol	Sub- cap- tol	Pa- ra- graf	Gr- pa / Titlu	Ar- t- col	Al- ne- at	Denumire indicator	Credite de angajament		Credite bugetare		Angajamente bugetare	Angajamente legale	Plati efectuate	Angajamente legale de platit	Pag. I - lei-	Cheltuieli efective					
							1	2	3	4							5	6	7	8=6-7	9
A																					
B																					
5002						TOTAL CHELTUIELI			33.283.000	11.651.000	8.610.183	8.610.183				6.099.874					
	01					CHELTUIELI CURENTE			25.551.000	4.760.000	2.991.717	2.991.717				127.328					
	51					TITLUL VI TRANSFERURI INTRE UNITATI ALE ADMINISTRATIEI PUBLICE															
	51	02				Transferuri de capital				147.000	99.805	99.805				99.805					
	51	02	22			Transferuri de la bugetul de stat catre bugetele locale pentru finantarea aparaturii medicale si echipamentelor de comunicatii in urgenta in sanatate			147.000	99.805	99.805					99.805					
	51	02	28			Transferuri din bugetele locale pentru finantarea cheltuielilor de capital din domeniul sanatatii			42.000												
	55					TITLUL VII ALTE TRANSFERURI				105.000	99.805	99.805				99.805					
	55	01				A. Transferuri interne			274.000	229.000	228.378	228.378				27.523					
	55	01	42			Transferuri din bugetul local catre asociatiile de dezvoltare intercomuni- tate			274.000	229.000	228.378	228.378				27.523					
	58					TITLUL X PROIECTE CU FINANTARE DIN FONDURI EXTERNE NERAMBURSABILE															
	58	01				CADRULUI FINANCIAR 2014-2020			25.277.000	4.384.000	2.663.534	2.663.534				2.663.534					
	58	01				Programe din Fondul European de Dezvoltare Regionala (FEDR)			25.277.000	4.384.000	2.663.534	2.663.534				2.663.534					
	58	01	01			Finantarea nationala			4.513.000	797.000	381.558	381.558				381.558					
	58	01	02			Finantarea externa nerambursabila			20.614.000	3.584.000	2.279.940	2.279.940				2.279.940					
	58	01	03			Cheltuieli neeligibile			150.000	3.000	2.036	2.036				2.036					
	70					CHELTUIELI DE CAPITAL			7.734.000	6.871.000	5.696.466	5.696.466				5.696.466					

Capi- tol	Sub- capi- tol	Pa- ra- graf	Gr- ps / Titlu	Ar- tit- col	AI- ac- at	Denumire indicator	Credite de angajament		Credite bugetare		Angajamente legale	Plati efectuate	Angajamente legale de plati	Cheltuieli efective	
							initiale	definitive	initiale	definitive					
A							1	2	3	4	5	6	7	8=6-7	9
B															
	71					TITLUL XIII ACTIVE NEFINANCIARE									
	71	01				Active fixe	7.734.000		6.871.000	5.696.466	5.696.466	5.696.466	5.696.466	5.696.466	5.972.546
	71	01	01			Constructii	7.429.000		6.660.000	5.549.446	5.549.446	5.549.446	5.549.446	5.549.446	5.757.845
	71	01	02			Masini, echipamente si mijloace de transport	6.402.000		5.396.500	4.957.210	4.957.210	4.957.210	4.957.210	4.957.210	5.149.431
	71	01	03			Mobilier, aparatura birouica si alte active corporale	294.000		350.600	344.072	344.072	344.072	344.072	344.072	446.484
	71	01	30			Alte active fixe (inclusiv reparatii capitale)	238.000		137.900	136.611	136.611	136.611	136.611	136.611	62.789
	71	03				Reparatii capitale aferente activelor fixe	495.000		775.000	111.553	111.553	111.553	111.553	111.553	99.141
	84					PLATI EFECTUATE IN ANII PRECEDENTI SI RECUPERATE IN ANUL CURENT	305.000		211.000	147.020	147.020	147.020	147.020	147.020	214.701
	85					Titlul XIX PLATI EFECTUATE IN ANII PRECEDENTI SI RECUPERATE IN ANUL CURENT									
	85	01				PLati efectuate in anii precedenti si recuperate in anul curent									
	85	01	02			PLati efectuate in anii precedenti si recuperate in anul curent (SD)									
5100	02					Partea I-a SERVICII PUBLICE GENERALE	9.260.000		2.393.000	996.892	996.892	996.892	996.892	996.892	128.488
5102						AUTORITATI PUBLICE SI ACTIUNI EXTERNE	9.260.000		2.393.000	996.892	996.892	996.892	996.892	996.892	128.488
	01					CHELTUIELI CURENTE	8.835.000		1.835.000	713.169	713.169	713.169	713.169	713.169	
	58					TITLUL X PROIECTE CU FINANTARE DIN FONDURI EXTERNE NERAMBURSABILE									
						CADRULUI FINANCIAR 2014-2020	8.835.000		1.835.000	713.169	713.169	713.169	713.169	713.169	

Capi- tot	Sub- espri- tot	Pa- ra- graf	Gr- pa / Titlu col	Al- ne- at	Denumire indicator	Credite de angajament		Credite bugetare		Angajamente legale	Plati efectuate	Angajamente legale de platit	Cheltuieli efective
						initiale	definitive	initiale	definitive				
A					B								
					1	2	3	4	5	6	7	8-6-7	9
					Programa din Fondul European de Dezvoltare								
					Regionala (FEDR)								
					Finantarea nationala								
					Finantarea externa acambursabila								
					CHELTUIELI DE CAPITAL								
					TITLUL XIII ACTIVE NEFINANCIARE								
					Active fixe								128.488
					Constructii								128.488
					Masini, echipamente si mijloace de transport								128.488
					Mobilier, aparatura birotica si alte active corporale								77.694
					Alte active fixe (inclusiv reparatii capitale)								19.739
					Reparatii capitale aferente activelor fixe								1.450
					Partea II-a AFARARE, ORDINE PUBLICA SI SIGURANTA NATIONALA								29.605
6000 02					ORDINE PUBLICA SI SIGURANTA NATIONALA								
6102					CHELTUIELI DE CAPITAL								
					Active fixe								8.034
					Constructii								8.034
					Masini, echipamente si mijloace de transport								8.034
					Partea II-a CHELTUIELI SOCIAL-CULTURALE								8.034
6500 02								2.443.000	1.523.000	817.196	817.196	817.196	1.285.245

Capi- tol	Sub- capi- tol	Pa- ra- graf	Gr- pe / Titlu	Ar- ti- col	Al- ne- at	Denumire indicator	Credite de angajament		Credite bugetare		Angajamente legale	Plati efectuate	Angajamente legale de platit	Cheltuieli efective	
							initiale	definitive	initiale	definitive					
A						B	1	2	3	4	5	6	7	8-6-7	9
6502			70			INVATAMANT									
			71			CHELTUIELI DE CAPITAL			396.000	391.000	351.518	351.518	351.518	351.518	336.500
			71	01		TITLUL XIII ACTIVE NEFINANCIARE			396.000	391.000	351.518	351.518	351.518	351.518	336.500
			71	01	01	Active fixe			396.000	391.000	351.518	351.518	351.518	351.518	336.500
			71	01	01	Construcții			236.000	255.000	253.210	253.210	253.210	253.210	293.146
			71	01	02	Masini, echipamente si mijloace de transport			190.000	190.000	188.958	188.958	188.958	188.958	243.912
			71	01	03	Mobilier, aparatura birotica si alte active corporale			28.000	47.100	46.759	46.759	46.759	46.759	26.127
			71	01	30	Alte active fixe (inclusiv reparatii capitale)			18.000	17.900	17.493	17.493	17.493	17.493	22.607
			71	03		Reparatii capitale aferente activelor fixe			160.000	136.000	98.308	98.308	98.308	98.308	500
6602			01			SANATATE			5.000	132.000	25.904	25.904	25.904	25.904	43.354
			51			CHELTUIELI CURENTE			5.000	147.000	99.805	99.805	99.805	99.805	263.063
			51			TITLUL VI TRANSFERURI INTRE UNITATI ALE ADMINISTRATIEI PUBLICE									99.805
			51	02		Transferuri de capital				147.000	99.805	99.805	99.805	99.805	99.805
			51	02	22	Transferuri de la bugetul de stat catre bugetele locale pentru finantarea aparaturii medicale si echipamentelor de comunicatii in urgenta in sanatate				147.000	99.805	99.805	99.805	99.805	99.805
			51	02	28	Transferuri din bugetele locale pentru finantarea cheltuielilor de capital din domeniul sanatatii			42.000						
			70			CHELTUIELI DE CAPITAL			5.000	105.000	99.805	99.805	99.805	99.805	99.805
									5.000	5.000	4.099	4.099	4.099	4.099	163.258

Categori capitol	Sub- capitol	Pa- rs- graf	Gru- ps / Titlu	Ar- ti- col	Ali- ne- at	Denumire indicator	Credite de angajament		Angajamente bugetare	Angajamente legale	Plati efectuate	Angajamente legale de platit	Cheltuieli efective			
							Initiale	definitive								
A							1	2	3	4	5	6	7	8-6-7	9	
B																
TITLUL XIII ACTIVE NEFINANCIARE																
	71		01			Active fixe	5.000		5.000	4.099	4.099	4.099	163.258			
	71		01			Constructii	5.000		5.000	4.099	4.099	4.099	163.258			
	71		01	02		Masini, echipamente si mijloace de transport							42.535			
	84					PLATI EFECTUATE IN ANII PRECEDENTI SI RECUPERATE IN ANUL CURENT				4.099	4.099	4.099	120.723			
	85					Titlul XIX PLATI EFECTUATE IN ANII PRECEDENTI SI RECUPERATE IN ANUL CURENT				-78.000	-78.000	-78.000				
	85	01				Plati efectuate in anii precedenti si recuperate in anul curent				-78.000	-78.000	-78.000				
	85	01	02			Plati efectuate in anii precedenti si recuperate in anul curent (SD)				-78.000	-78.000	-78.000				
6702			01			CULTURA, RECREEREA SI RELIGIE	996.000		940.000	399.916	399.916	399.916	684.892			
			01			CHELTUIELI CURENTE	340.000		340.000							
	58					TITLUL X PROIECTE CU FINANTARE DIN FONDURI EXTERNE NERAMBURSABILE										
	58	01				CADRULUI FINANCIAR 2014-2020										
						Programa din Fondul European de Dezvoltare Regionala (FER)										
	58	01	01			Finantarea nationala	340.000		340.000							
	58	01	02			Finantarea externa nerambursabila	164.000		164.000							
	70					CHELTUIELI DE CAPITAL	176.000		176.000							
	71					TITLUL XIII ACTIVE NEFINANCIARE	656.000		600.000	399.916	399.916	399.916	684.892			
	71	01				Active fixe	656.000		600.000	399.916	399.916	399.916	684.892			
							606.000		550.000	351.204	351.204	351.204	684.892			

Capi- tol	Sub- capit- ol	Pa- ra- gra- ful	Gr- pa / Titlu col.	Al- te ne- at	Denumire indicator	Credite de angajament		Credite bugetare		Angajamente bugetare	Angajamente legale	Plati efectuate	Angajamente legale de platit	Cheltuieli efective	
						1 initiale	2 definitive	3 initiale	4 definitive						
A						1	2	3	4	5	6	7	8=6-7	9	
B															
7002		01			LOCUINTE, SERVICII SI DEZVOLTARE PUBLICA			15.480.000	2.636.000	2.287.419	2.287.419	2.287.419	2.287.419	125.005	
		55			CHELTUIELI CURENTE			15.330.000	2.396.000	2.138.885	2.138.885	2.138.885	2.138.885	27.523	
		55	01		TITLUL VII ALTE TRANSFERURI			274.000	229.000	228.378	228.378	228.378	228.378	27.523	
		55	01	42	A. Transferuri interne			274.000	229.000	228.378	228.378	228.378	228.378	27.523	
					Transferuri din bugetul local catre asociatiile de dezvoltare intercomuni- tare			274.000	229.000	228.378	228.378	228.378	228.378	27.523	
		58			TITLUL X PROIECTE CU FINANTARE DIN FONDURI EXTERNE NERAMBURSABILE										
		58	01		CADRULUI FINANCIAR 2014-2020			15.056.000	2.167.000	1.910.507	1.910.507	1.910.507	1.910.507		
					Programe din Fondul European de Dezvoltare Regionala (FEDR)										
		58	01	01	Finantarea nationala			15.056.000	2.167.000	1.910.507	1.910.507	1.910.507	1.910.507		
		58	01	02	Finantarea externa nerambursabila			2.960.000	329.000	280.480	280.480	280.480	280.480		
		58	01	03	Cheltuieli neeligibile			11.996.000	1.836.000	1.628.074	1.628.074	1.628.074	1.628.074		
		70			CHELTUIELI DE CAPITAL			100.000	2.000	1.953	1.953	1.953	1.953		
		71			TITLUL XIII ACTIVE NEFINANCIARE			150.000	240.000	148.534	148.534	148.534	148.534	97.482	
		71	01		Active fixe			150.000	240.000	148.534	148.534	148.534	148.534	97.482	
		71	01	01	Construcții			150.000	240.000	148.534	148.534	148.534	148.534	97.482	
		71	01	02	Masini, echipamente si mijloace de transport			75.000	78.000	76.844	76.844	76.844	76.844	45.910	
		71	01	03	Mobilier, aparatura birou si albe active corporale			40.000	40.000	40.000	40.000	40.000	40.000	49.906	
		71	01	30	Alte active fixe (inclusiv reparatii capitale)			35.000	122.000	31.690	31.690	31.690	31.690	1.666	
7402					PROTECTIA MEDIULUI			256.000	256.000	174.929	174.929	174.929	174.929	2.495.965	

Capi- to)	Sub- cap- to)	Pa- za- graf	Gru- pa / Titlu	Ar- ti- col	Al- ne- at	Denumire indicator	Credite de angajament		Credite bugetare		Angajament bugetare	Angajamente legale	Plati efectuate	Angajamente legale de plati	Cheltuieli efective
							initiale	definitive	initiale	definitive					
A						B	1	2	3	4	5	6	7	8-6-7	9
			71 01 30			Alte active fixe (inclusiv reparatii capitale)			47.000	127.000	2.995	2.995	2.995		1.515
			71 03			Reparatii capitale aferente activelor fixe			70.000						
						excedent/deficit sex dezv			-52.000	-52.000					171.347
9902 97															

Conducatorul institutiei,

Conducatorul compartimentului
financiar-contabil



[Handwritten Signature]

CONTUL DE EXECUTIE AL INSTITUTIILOR PUBLICE FINANTATE
DIN VENITURI PROPRII SI SUBVENTII DIN BUGETUL LOCAL - VENITURI
31.12.2021

Capi- tol	Sub- capit- ol	Pa- tra- to- ral	Gru- pa / Titlu	Ar- ti- col	Ali- ne- at	Denumire indicator	Prevederi bugetare initiale		Prevederi bugetare definitive	Drepturi constatate			Incasari realizate	Stingeri pe alte cai decat incasari	Drepturi constatate de incasat
							1	2		Total, din care:	4 din anii precedenti	5 din anul curent			
A							B	1	2	3=4+5	4	5	6	7	8=3+6-7
0						TOTAL JUDETUL MURES									
0001	10					TOTAL VENITURI-VENITURI PROPRII,SUBVENTII	44.994.000	56.316.000	56.329.761	1.435.702	55.494.059	44.637.507	12.292.194		
0002						I. VENITURI CURENTE	20.254.000	20.317.000	21.903.843	1.435.702	20.468.141	20.110.283	1.793.560		
2900						C. VENITURI NEFISCALE	20.254.000	20.317.000	21.903.843	1.435.702	20.468.141	20.110.283	1.793.560		
3000						C1. VENITURI DIN PROPRIETATE	13.000	13.000	11.420		11.420	11.420			
3010						VENITURI DIN PROPRIETATE	13.000	13.000	11.420		11.420	11.420			
05						Venituri din concesiuni si inchirieri	13.000	13.000	11.420		11.420	11.420			
30						Alte venituri din concesiuni si inchirieri de catre institutiile publice	13.000	13.000	11.420		11.420	11.420			
3300	10					C2. VANZARI DE BUNURI SI SERVICII	20.241.000	20.304.000	21.892.423	1.435.702	20.456.721	20.098.863	1.793.560		
3310						VENITURI DIN PRESTARI DE SERVICII SI ALTE ACTIVITATI	20.231.000	20.265.000	21.855.129	1.435.702	20.419.427	20.061.568	1.793.560		
3310	08					Venituri din prestari de servicii	500.000	500.000	371.545	640	370.905	367.885	3.660		
14						Contributia elevilor si studentilor pentru internate, cantine si cantine	431.000	431.000	314.753		314.753	314.753			
3310	21					Venituri din contractele inchiziate cu casele de asigurari sociale de sanatate									
3310	30					Venituri din contractele inchiziate cu directiile de sanatate publica din sume alocate de la bugetul de stat	18.390.000	18.440.000	20.280.890	1.429.750	18.851.140	18.499.456	1.781.434		
3710						TRANSFERURI VOLUNTARE, ALTELE DECAT SUBVENTIILE	910.000	894.000	887.941	5.312	882.629	879.475	8.466		
3710	01					Donatii si sponsorizari	10.000	99.000	57.294		37.294	37.294			
03						Varsamime din activitatea de functionare pentru finantarea sectiunii de dezvoltare	10.000	99.000	37.294		37.294	37.294			

Capi- tot	Sub- pa- ra- gra- ful	Pa- ru- ti- col	Ar- ti- col	Al- te	Denumire indicator	Prevederi bugetare initiale	Prevederi bugetare definitive	Drepturi constatate		Incasari realizate	Stingeri pe alte cai decat incasari	Drepturi constatate de incasat	
								Total, din care:	din anii precedenti				
A					B	1	2	3=4+5	4	5	6	7	8=3-6-7
					a. bugetul local	-101.000	-349.000	-99.514	-99.514	-99.514			
3710	04				Varsaminte din sectiunea de functionare	101.000	549.000	99.514	99.514	99.514			
3900	10				II. VENITURI DIN CAPITAL		2.000	1.331	1.331	1.331			
3910	01				VENITURI DIN VALORIFICAREA UNOR BUNURI		2.000	1.331	1.331	1.331			
					Venituri din valorificarea unor bunuri ale institutiilor publice		2.000	1.331	1.331	1.331			
4100	10				IV. SUBVENTII	24.680.000	24.842.000	24.035.709	24.035.709	24.035.709			
4310	10				SUBVENTII DE LA ALTE ADMINISTRATII	24.680.000	24.842.000	24.035.709	24.035.709	24.035.709			
					Subventii din bugetele locale pentru finantarea cheltuielilor curente din domeniul sanatatii	240.000	235.000	70.000	70.000	70.000			
4310	14				Subventii din bugetele locale pentru finantarea cheltuielilor de capital din domeniul sanatatii		105.000	99.805	99.805	99.805			
4310	16				Sume din bugetul de stat catre bugetele locale pentru finantarea investitiilor in sanatate		42.000						
4310	16	01			Sume din bugetul de stat catre bugetele locale pentru finantarea aparatului medicale si echipamentelor de comuni- catii in urgenta in sanatate		42.000						
4310	33				Subventii din bugetul Fondului national unic de asigurari sociale de sanatate pentru acoperirea cresterilor salariale	24.430.000	24.430.000	23.835.904	23.835.904	23.835.904			
4310	40				Sume alocate pentru stimulente de risc	10.000	30.000	30.000	30.000	30.000			
4610					ALTE SUME PRIMITE DE LA UE		651.000	490.244	490.244	490.244			

Capi- tot	Sub- capit- ol	Pa- ra- graf	Gr- pa/ Titlu	Ali- ne- at	Denumire indicator	Prevederi bugetare initiale	Prevederi bugetare definitive	Drepturi constatate		Incasari realizate	Stingeri pe alte cai decat incasari	Drepturi constatate de incasat	
								Total, din care:	din anii precedenti				
A					B	1	2	3=4+5	4	5	6	7	8=3-6-7
4610	04				Alte sume primite din fonduri de la Uniunea Europeana pentru programele operationale finantate din cadrul financiar 2014-2020		657.000	490.244		490.244	490.244		
4810					SUME PRIMITE DE LA UE/ALTI DONATORI IN CONTUL PLATILOR EFECTUATE SI PREFINANTARI AFERENTE CADRULUI FINANCIAR 2014-2020		10.498.000	10.498.634		10.498.634			10.498.634
4810	01				Fondul European de Dezvoltare Regionala (FEDR) Sume primite in contul platilor efectuate in anul curent		10.498.000	10.498.634		10.498.634			10.498.634
							10.498.000	10.498.634		10.498.634			10.498.634



**CONTUL DE EXECUȚIE AL INSTITUȚIILOR PUBLICE FINANȚATE
DIN VENITURI PROPRII ȘI SUBVENȚII DIN BUGETUL LOCAL - VENITURI
SECȚIUNEA DE FUNCȚIONARE
31.12.2021**

Pag. 1 -lei-

Capi- tol	Sub- capi- tol	Pa- ra- gra- ful	Cru- pa/ Titlu col	Ali- ne- at	Denumire indicator	Prevederi bugetare initiale	Prevederi bugetare definitive	Drepturi constatate			Incasari realizate	Sfingeri pe alte cai decat incasari	Drepturi constatate de tacsat
								Total, din care:	din anii precedenti	din anul curent			
A					B	1	2	3=4+5	4	5	6	7	8=3-6-7
0001	10				TOTAL VENITURI-VENITURI PROPRII SUB VENITII	44.833.000	44.463.000	45.740.233	1.435.702	44.304.531	43.946.873		1.793.560
0002					I. VENITURI CURENTE	20.153.000	19.768.000	21.804.329	1.435.702	20.368.627	20.010.769		1.793.560
2900					C. VENITURI NEFISCALE	20.153.000	19.768.000	21.804.329	1.435.702	20.368.627	20.010.769		1.793.560
3000					C1. VENITURI DIN PROPRIETATE	13.000	13.000	11.420		11.420	11.420		
3010					VENITURI DIN PROPRIETATE	13.000	13.000	11.420		11.420	11.420		
	05				Venituri din concesiuni si inchirieri	13.000	13.000	11.420		11.420	11.420		
					Alte venituri din concesiuni si inchirieri de catre institutiile publice								
3300	10				C2. VANZARI DE BUNURI SI SERVICII	13.000	13.000	11.420		11.420	11.420		
3310					VENITURI DIN PRESTARI DE SERVICII SI ALTE ACTIVITATI	20.140.000	19.755.000	21.792.909	1.435.702	20.357.207	19.999.949		1.793.560
	08				Venituri din prestari de servicii	20.231.000	20.265.000	21.855.129	1.435.702	20.419.427	20.061.569		1.793.560
	14				Contributia elevilor si studentilor pentru internate, cunine si caritate	500.000	500.000	371.545	640	370.905	367.885		3.660
	21				Venituri din contractate incheliate cu casele de asigurari sociale de sanatate	431.000	431.000	314.753		314.753	314.753		
	30				Venituri din contractele incheliate cu directiile de sanatate publica din sunce alocate de la bugetul de stat	18.390.000	18.440.000	20.280.890	1.429.750	18.851.140	18.499.455		1.781.434
3710					TRANSFERURI VOLUNTARE, ALTELE DECAT SOBVENȚIILE	910.000	894.000	887.941	5.312	882.629	879.475		8.466
	01				Donatii si sponsorizari	-91.000	-510.000	-62.220		-62.220	-62.220		
	03				Varsaminte din sectiunea de functionare pentru finantarea scotiunii de dezvoltare a bugetului local	10.000	39.000	37.294		37.294	37.294		
						-101.000	-540.000	-99.514		-99.514	-99.514		


Capi- tot	Sub- pa- ra- tot grat	Pa- ra- grat	Gru- pa/ Titlu col	Al- ne- col	Denumire indicator	Prevederi bugetare initiale		Prevederi bugetare definitive		Drepturi constatate			Incasari realizate	Stingeri pe alte cai decat incasari	Drepturi constatate de incasat
						1	2	Total, din care:	din anii precedenti	din anul curent	3=4+5	4			
					B	1	2	3=4+5	4	5	6	7	8=3-6-7		
4100	10				IV. SUBVENTII	24.680.000	24.693.000	23.933.904		23.933.904	23.933.904		23.933.904		
4310	10				SUBVENTII DE LA ALTE ADMINISTRATII	24.680.000	24.693.000	23.933.904		23.933.904	23.933.904		23.933.904		
					Subventii din bugetele locale pentru finantarea cheltuielilor curente din domeniul sanatatii	240.000	233.000	70.000		70.000	70.000		70.000		
					Subventii din bugetul Fondului national unic de asigurari sociale de sanatate pentru acoperirea cresterilor salariale	24.430.000	24.430.000	23.833.904		23.833.904	23.833.904		23.833.904		
					Sume alocate pentru stimulenti de risc	10.000	30.000	30.000		30.000	30.000		30.000		



**CONTUL DE EXECUȚIE AL INSTITUȚIILOR PUBLICE FINANȚATE
DIN VENITURI PROPRII ȘI SUBVENȚII DIN BUDGETUL LOCAL - VENITURI
SECȚIUNEA DE DEZVOLTARE**
31.12.2021

Capi- tot	Sub- capi- tot	Pa- ra- gra- ful	Gr- pa / titlu col	Ali- ne- at	Denumire indicator	Prevederi bugetare initiale	Prevederi bugetare definitive	Drepturi constatate			Incasari realizate	Stingeri pe alte cai decat incasari	Drepturi constatate de incasat
								Total, din care:	din anii precedenti	din anul curent			
A					B	1	2	3-4+5	4	5	6	7	8-3-6-7
0001	10				TOTAL VENITURI-VENITURI PROPRII,SUBVENȚII	101.000	11.853.000	11.189.528		11.189.528	690.894		10.498.634
0002					I. VENITURI CURENTE	101.000	549.000	99.514		99.514	99.514		99.514
2900					C. VENITURI NEFISCALE	101.000	549.000	99.514		99.514	99.514		99.514
3300					C2. VANZARI DE BUNURI SI SERVICII	101.000	549.000	99.514		99.514	99.514		99.514
3710					TRANSFERURI VOLUNTARE, ALTELE DECAT SUBVENȚIILE	101.000	549.000	99.514		99.514	99.514		99.514
04					Varsaminte dia sectiunea de functionare	101.000	549.000	99.514		99.514	99.514		99.514
3900	10				II. VENITURI DIN CAPITAL		2.000	1.331		1.331	1.331		1.331
3910					VENITURI DIN VALORIFICAREA UNOR BUNURI		2.000	1.331		1.331	1.331		1.331
01					Venituri din valorificarea unor bunuri ale institutiilor publice		2.000	1.331		1.331	1.331		1.331
4100	10				IV. SUBVENȚII		147.000	99.805		99.805	99.805		99.805
4310					SUBVENȚII DE LA ALTE ADMINISTRATII		147.000	99.805		99.805	99.805		99.805
14					Subvenții din bugetele locale pentru finanțarea cheltuielilor de capital din domeniul sănătății		105.000	99.805		99.805	99.805		99.805
16					Sume din bugetul de stat către bugetele locale pentru finanțarea investițiilor în sănătate		42.000						
01					Sume din bugetul de stat către bugetele locale pentru finanțarea aparatului medical și echipamentelor de comuni- cații în urgență în sănătate		42.000						
4610					ALTE SUME PRIMITE DE LA UE		657.000	490.244		490.244	490.244		490.244
04					Alte sume primite din fonduri de la Uniunea Europeană pentru programele		657.000	490.244		490.244	490.244		490.244

Capi- tot	Sub- capit tot	Pa- ra- gra- ful	Gr- pa/ Titlu cod	Al- te- ne- at	Denumire indicator	Prevederi bugetare initiale	Prevederi bugetare definitive	Drepturi constatate			Incasari realizate	Stingeri pe alte cai decat incasari	Drepturi constatate de incasat
								Total, din care:	din anii precedenti	din anul curent			
A					B	1	2	3=4+5	4	5	6	7	8=3-6-7
4610	04				operatiunile finantate din cadrul financiar 2014-2020		657.000	490.244		490.244	490.244		
4810					SUME PRIMITE DE LA UE/ALTI DONATORI IN CONTUL PLATILOR EFECTUATE SI PREFINANTARI AFERENTE CADRULUI FINANCIAR 2014-2020		10.498.634	10.498.634		10.498.634			10.498.634
	01				Fondul European de Dezvoltare Regionala(FEDR)		10.498.000	10.498.634		10.498.634			10.498.634
				01	Sume primite in contul platilor efectuate in anul curent		10.498.000	10.498.634		10.498.634			10.498.634



**CONTUL DE EXECUTIE AL INSTITUTIILOR PUBLICE FINANTATE
DIN VENITURI PROPRII SI SUBVENTII DIN BUGETUL LOCAL - CHELTUIELI**
31.12.2021

Capit- ol	Sub- capi- tol	Pa- ra- graf	Gr- pe / Titlu	Art- icol	Al- ne- at	Denumire indicator	Credite de angajament				Angajamente legale	Plati efectuate	Angajamente legale de platit	Cheltuieli efective
							initiale		definitive					
							1	2	3	4				
B														
0						TOTAL JUDETEL MURES								
5010						TOTAL CHELTUIELI DIN VENITURI PROPRII								
6510						SI SUBVENTII	47.813.000		59.195.000	43.090.973	43.090.973			43.750.437
	03					INVATAMANT	524.000		534.000	324.920	324.920			326.970
						Invatamant prescolar si primar	490.000		490.000	310.264	310.264			295.646
	04					Invatamant prescolar	490.000		490.000	310.264	310.264			295.646
						Invatamant secundar	34.000		44.000	14.656	14.656			31.324
						Invatamant secundar inferior	23.000		33.000	10.709	10.709			16.156
						Invatamant secundar superior	11.000		11.000	3.947	3.947			14.988
6610						SANATATE	47.289.000		58.661.000	42.766.053	42.766.053			43.423.467
	06					Servicii medicale in unitati sanitare								
						cu paturi	47.289.000		58.661.000	42.766.053	42.766.053			43.423.467
6610	06	01				Spitale generale	47.289.000		58.661.000	42.766.053	42.766.053			43.423.467

**DETALIEREA CHELTUIELILOR
INSTITUTII PUBLICE FINANTATE DIN VENITURI PROPRII
SI SUBVENTII DIN BUGETUL LOCAL**

Pag. 2 - lei-

Capi- tol	Sub- capi- tol	Fa- ra- gra- d	Gr- pa / Titlu col	Al- ne- si	Denumire indicator	Credite de angajament		Credite bugetare		Angajamente legale	Plati efectuate	Angajamente legale de platit	Cheltuieli efective
						1	2	3	4				
B						1	2	3	4	5	7	8=6-7	9
A													
0					TOTAL JUDETEL MURES								
5010					TOTAL CHELTUIELI DIN VENITURI PROPRII SI SUBVENTII								
	01				CHELTUIELI CURENTE	47.813.000	59.195.000	43.090.973	43.090.973	43.090.973	43.090.973		43.750.437
	10				TITLUL I CHELTUIELI DE PERSONAL	46.513.000	57.748.000	42.604.359	42.604.359	42.604.359	42.604.359		43.302.984
	10	01			Cheltuieli salariale in bani	36.415.000	35.846.000	33.688.503	33.688.503	33.688.503	33.688.503		33.125.223
	10	01	01		Salarii de baza	34.846.000	34.565.000	32.567.969	32.567.969	32.567.969	32.567.969		32.397.098
	10	01	05		Sporuri pentru conditii de munca	21.810.000	21.801.000	21.109.661	21.109.661	21.109.661	21.109.661		21.124.521
	10	01	06		Alte sporuri	6.878.000	6.893.000	5.897.395	5.897.395	5.897.395	5.897.395		5.953.462
	10	01	11		Fond aferent plati cu ora	2.308.000	1.998.000	1.981.548	1.981.548	1.981.548	1.981.548		1.981.187
	10	01	12		Indemnizati platite unor persoane din afara unitatii	1.910.000	1.910.000	1.839.727	1.839.727	1.839.727	1.839.727		1.820.206
	10	01	13		Drepturi de delegare	13.000	13.000	12.120	12.120	12.120	12.120		12.120
	10	01	17		Indemnizatii de hrana	1.000	1.000						
	10	01	29		Stimulentul de risc	1.296.000	1.296.000	1.080.479	1.080.479	1.080.479	1.080.479		1.083.895
	10	01	30		Alte drepturi salariale in bani	200.000	223.000	222.500	222.500	222.500	222.500		35.000
	10	03			Contributii	430.000	430.000	424.539	424.539	424.539	424.539		386.705
	10	03	07		Contributia asiguratorie pentru munca	1.569.000	1.281.000	1.120.534	1.120.534	1.120.534	1.120.534		728.125
	20				TITLUL II BUNURI SI SERVICII	1.569.000	1.281.000	1.120.534	1.120.534	1.120.534	1.120.534		728.125
	20	01			Bunuri si servicii	9.851.000	11.148.000	8.743.554	8.743.554	8.743.554	8.743.554		10.914.137
	20	01	01		Furnituri de birou	3.201.000	3.899.000	3.538.965	3.538.965	3.538.965	3.538.965		3.458.169
	20	01	02		Materiale pentru curatenie	77.000	77.000	58.587	58.587	58.587	58.587		56.587
	20	01	03		Incalzit, iluminat si forta motrica	133.000	165.000	142.223	142.223	142.223	142.223		152.380
	20	01	04		Apa, canal si salubritate	594.000	594.000	476.748	476.748	476.748	476.748		424.754
	20	01	05		Carburanti si lubrifianti	264.000	264.000	217.577	217.577	217.577	217.577		220.114
	20	01	06		Piese de schimb	56.000	73.000	67.088	67.088	67.088	67.088		69.282
						162.000	162.000	115.955	115.955	115.955	115.955		106.576

Capi- tol	Sub- capi- tol	Pa- ra- graf	Gr- ps / Tria col	Ar- ti- col	Ab- ne- at	Denumire indicator	Credite de angajament		Credite bugetare		Angajamente legale	Plati efectuate	Angajamente legale de platit	Cheltuieli efective	
							initiale	definitive	initiale	definitive					
A							1	2	3	4	5	6	7	8-6-7	9
B															
	20	14				Protecia muncii			305.000	86.000	43.274	43.274			40.739
	20	25				Cheltuieli judiciare si extrajudiciare derivate din actiuni in reprezentarea intereselor viatului, potrivit dispozitiilor legale									
	20	30				Alte cheltuieli			1.000	1.000					
	20	30	01			Reclama si publicitate			701.000	512.000	297.851	297.851			396.333
	20	30	03			Prime de asigurare non-viata			28.000	28.000	11.958	11.958			11.468
	20	30	04			Chirii			20.000	20.000	5.092	5.092			2.551
	20	30	30			Alte cheltuieli cu bunuri si servicii			138.000	138.000	135.076	135.076			133.796
	57					TITLUL VIII ASISTENTA SOCIALA			515.000	326.000	145.725	145.725			248.488
	57	02				Ajutoare sociale			7.000	7.000					
	57	02	01			Ajutoare sociale in numerar			7.000	7.000					
	58					TITLUL X PROIECTE CU FINANTARE DIN FONDURI EXTERNE NEAMBUSABILE									
	58	01				CADRULUI FINANCIAR 2014-2020				10.507.000					
						Programa din Fondul European de Dezvoltare Regionala (FEDR)				10.507.000					
	58	01	02			Finantarea externa nerambursabila			10.498.000						
	58	01	03			Cheltuieli neeligibile			9.000						
	59					TITLUL XI ALTE CHELTUIELI			240.000	240.000	172.302	172.302			163.624
	59	40				Suma aferente persoanelor cu handicap neincadrate									
	70					CHELTUIELI DE CAPITAL			240.000	240.000	172.302	172.302			163.624
	71					TITLUL XIII ACTIVE NEFINANCIARE			1.300.000	1.447.000	743.187	743.187			447.453
	71	01				Active fixe			1.300.000	1.447.000	743.187	743.187			447.453
									850.000	1.447.000	743.187	743.187			447.453

Capi- to!	Sub- capit- ol	Pa- re- graf	Gr- ps / Thn,	Ar- col	Al- ne- at	Denumire indicator	Credite de angajament		Credite bugetare		Angajamente legale	Plati efectuate	Angajamente legale de platit	Cheltuieli efective	
							initiale	definitive	initiale	definitive					
A						B		C		D		E		F	
						1	2	3	4	5	6	7	8-6-7	9	
	71	01	01			Construcții			600.000	660.000	451.497	451.497		8-6-7	9.291
	71	01	02			Mășini, echipamente și mijloace de transport			250.000	712.000	256.705	256.705			431.187
	71	01	03			Mobilier, aparatură birotică și alte active corporale				75.000	34.985	34.985			6.975
	71	03				Reparații capitale aferente activelor fixe			450.000						
	84					PLATI EFECTUATE IN ANII PRECEDENTI SI RECUPERATE IN ANUL CURENT					-256.573	-256.573			
	85					TITLUL XIX PLATI EFECTUATE IN ANII PRECEDENTI SI RECUPERATE IN ANUL CURENT					-256.573	-256.573			
	85	01				Plati efectuate in anii precedenti si recuperate in anul curent					-256.573	-256.573			
	85	01	01			Plati efectuate in anii precedenti si recuperate in anul curent (SF)					-256.573	-256.573			
6510						INVATAMANT			534.000	534.000	324.920	324.920			326.970
	01					CHELTUIELI CURENTE			534.000	534.000	329.655	329.655			315.284
	20					TITLUL II BUNURI SI SERVICII			517.000	527.000	329.655	329.655			315.284
	20	01				Bunuri si servicii			4.000	14.000	10.709	10.709			10.709
	20	01	07			Transport				10.000	9.194	9.194			9.194
	20	01	30			Alte bunuri si servicii pentru intretinere si functionare			4.000	4.000	1.515	1.515			1.515
	20	03				Hrana			490.000	488.600	313.614	313.614			293.745
	20	03	01			Hrana pentru oameni			490.000	488.600	313.614	313.614			293.745
	20	05				Bunuri de natura obiectelor de inventar			23.000	24.400	5.352	5.352			10.850

Capi- col	Sub- cap- col	Pa- ra- graf	Gr- pa / Titlu	Ar- ti- col	Al- ne- at	Denumire indicator	Credite de angajament			Credite bugetare		Angajamente legale	Plati efectuate	Angajamente legale de platit	Cheltuieli efective	
							initiale	definitive	3	4	5					6
A							1	2	3	4	5	6	7	8-6-7	9	
B																
10	01	06				Alte sponsorii			2.308.000	1.998.000	1.981.548	1.981.548	1.981.187		1.981.187	
10	01	11				Fond aferent platii cu ora			1.910.000	1.910.000	1.839.727	1.839.727	1.820.208		1.820.208	
10	01	12				Indemnizatii platite unor persoane din afara unitatii			13.000	13.000	12.120	12.120	12.120		12.120	
10	01	13				Drepturi de delegare			1.000	1.000						
10	01	17				Indemnizatii de hrana			1.296.000	1.296.000	1.080.479	1.080.479	1.083.895		1.083.895	
10	01	29				Sumulennii de risc			200.000	223.000	223.500	222.500	35.000		35.000	
10	01	30				Alte drepturi salariale in bani			430.000	430.000	424.539	424.539	388.705		388.705	
10	03					Contributii			1.569.000	1.281.000	1.120.534	1.120.534	728.125		728.125	
10	03	07				Contributia asiguratorie pentru munca			1.569.000	1.281.000	1.120.534	1.120.534	728.125		728.125	
20						TITLUL II BUNURI SI SERVICII			9.334.000	10.621.000	8.413.899	8.413.899	9.698.853		9.698.853	
20	01					Bunuri si servicii			3.197.000	3.885.000	3.528.256	3.528.256	3.447.460		3.447.460	
20	01	01				Furnituri de birou			77.000	77.000	58.587	58.587	56.587		56.587	
20	01	02				Materiale pentru curatenie			133.000	165.000	142.223	142.223	152.380		152.380	
20	01	03				Incalziri, iluminat si forta motrica			594.000	594.000	476.748	476.748	424.754		424.754	
20	01	04				Apa, canal si salubritate			264.000	264.000	217.577	217.577	220.114		220.114	
20	01	05				Carburanti si lubrifianti			56.000	73.000	67.088	67.088	69.282		69.282	
20	01	06				Piese de schimb			162.000	162.000	115.955	115.955	106.576		106.576	
20	01	07				Transport			26.000	24.000	17.876	17.876	18.270		18.270	
20	01	08				Posta, telecomunicatii, radio, tv, internet			72.000	72.000	70.642	70.642	70.507		70.507	
20	01	09				Materiale si prestari de servicii cu caracter functional			1.113.000	1.704.000	1.639.931	1.639.931	1.601.586		1.601.586	
20	01	30				Alte bunuri si servicii pentru intretinere si functionare			708.000	750.000	721.629	721.629	727.404		727.404	
20	02					Reparatii curate			750.000	535.000	355.096	355.096	354.342		354.342	

Capi- toi	Sub- capi- toi	Pa- tra- graf	Gru- pa / Titlu	Ar- ti- col	Ali- ne- at	Denumire indicator	Credite de angajament		Credite bugetare		Angajamente legale de platit	Plati efectuate	Angajamente legale	9	
							initiale	definitive	initiale	definitive					
A						B	1	2	3	4	5	6	7	8=6-7	9
						IN ANUL CURENT									
						Plati efectuate in anii precedenti si recuperate in anul curent					-251.838	-251.838	-251.838	-251.838	
						Plati efectuate in anii precedenti si recuperate in anul curent (SF)					-251.838	-251.838	-251.838	-251.838	

Conducatorul institutiei,

Conducatorul compartimentului
financiar-contabil



[Handwritten signature]

TOTAL JUDEȚUL MUREȘ

DETALIEREA CHELTUIELILOR
INSTITUTIIL PUBLICE FINANȚATE DIN VENITURI PROPRII
SI SUBVENȚII DIN BUGETUL LOCAL
SECȚIUNEA DE FUNCȚIONARE
31.12.2021

Capi- tol	Sub- capi- tol	Pa- ra- gra- ful	Gru- pa / Titlu	Ar- di- co- d	Denumire indicator	Credite de angajament		Credite bugetare		Angajamente bugetare	Angajamente legale	Plati efectuate	Angajamente legale de platit	Cheltuieli efective
						1	2	3	4					
						initiale	definitive	initiale	definitive					
A						1	2	3	4	5	6	7	8-6-7	9
5010					TOTAL CHELTUIELI DIN VENITURI PROPRII SI SUBVENȚII									
	01				CHELTUIELI CURENTE			46.513.000	47.241.000	42.347.786	42.347.786	42.347.786		43.302.984
	10				TITLUL I CHELTUIELI DE PERSONAL			46.513.000	47.241.000	42.604.359	42.604.359	42.604.359		43.302.984
	10	01			Cheftuieli salariale in bani			36.415.000	35.846.000	33.688.503	33.688.503	33.688.503		33.125.223
	10	01	01		Salarii de baza			34.846.000	34.565.000	32.567.969	32.567.969	32.567.969		32.397.098
	10	01	05		Sporuri pentru conditii de munca			21.810.000	21.801.000	21.109.661	21.109.661	21.109.661		21.124.521
	10	01	06		Alte sporuri			6.878.000	6.893.000	5.897.395	5.897.395	5.897.395		5.933.462
	10	01	11		Fond aferent platii cu ora			2.308.000	1.998.000	1.981.548	1.981.548	1.981.548		1.981.187
	10	01	12		Indemnizatii plătite unor persoane din afara unitatii			1.910.000	1.910.000	1.839.727	1.839.727	1.839.727		1.820.208
	10	01	13		Drepturi de delegare			13.000	13.000	12.120	12.120	12.120		12.120
	10	01	17		Indemnizatii de hrana			1.000	1.000					
	10	01	29		Stimulential de risc			1.296.000	1.296.000	1.080.479	1.080.479	1.080.479		1.083.895
	10	01	30		Alte drepturi salariale in bani			200.000	223.000	222.500	222.500	222.500		35.000
	10	03			Contributii			430.000	430.000	424.539	424.539	424.539		386.705
	10	03	07		Contributia asiguratorie pentru munca			1.569.000	1.281.000	1.120.534	1.120.534	1.120.534		728.125
	20				TITLUL II BUNURI SI SERVICII			1.569.000	1.281.000	1.120.534	1.120.534	1.120.534		728.125
	20	01			Bunuri si servicii			9.851.000	11.148.000	8.743.554	8.743.554	8.743.554		10.014.137
	20	01	01		Furnizuri de birou			3.201.000	3.899.000	3.538.965	3.538.965	3.538.965		3.458.169
	20	01	02		Materialie pentru curatenie			77.000	77.000	58.587	58.587	58.587		56.587
	20	01	03		Incalziti, iluminat si forta motrica			133.000	165.000	142.223	142.223	142.223		152.380
	20	01	04		Apa, canal si salubritate			394.000	594.000	476.748	476.748	476.748		494.754
	20	01	05		Carburanti si lubrifianti			264.000	264.000	217.577	217.577	217.577		220.114
	20	01	06		Piese de schimb			56.000	73.000	67.088	67.088	67.088		69.282
	20	01	07		Transport			162.000	162.000	115.955	115.955	115.955		106.576
								36.000	34.000	27.070	27.070	27.070		37.464

Pag. 2 - lei-

Capi- tol	Sub- capitol	Ps- gra- fol	Gr- pa / Titlu col	Ar- fi- col	Al- ne- at	Denumire indicat	Credite de angajament			Credite bugetare		Angajamente legale	Plati efectuate	Angajamente legale de platit	Cheltuieli efective
							1	2	3	4	5				
			A			B									
	20	01	08			Posta, telecomunicatii, radio, tv, internet	72.000		72.000	70.642	70.642	70.642	70.642		70.507
	20	01	09			Materiale si prestari de servicii cu caracter functional	1.113.000		1.704.000	1.639.931	1.639.931	1.639.931	1.639.931		1.601.586
	20	01	30			Alte bunuri si servicii pentru intretinere si functionare	704.000		754.000	723.144	723.144	723.144	723.144		728.919
	20	02				Reparatii curente	750.000		535.000	355.096	355.096	355.096	355.096		354.342
	20	03				Hrana	950.000		948.600	688.320	688.320	688.320	688.320		649.977
	20	03	01			Hrana pentru oameni	950.000		948.600	688.320	688.320	688.320	688.320		649.977
	20	04				Medicamente si materiale sanitare	3.101.000		4.354.000	3.342.924	3.342.924	3.342.924	3.342.924		4.884.055
	20	04	01			Medicamente	1.189.000		1.985.000	1.570.471	1.570.471	1.570.471	1.570.471		2.980.908
	20	04	02			Materiale sanitare	1.091.000		1.292.000	843.909	843.909	843.909	843.909		957.450
	20	04	03			Reactivi	671.000		926.000	799.979	799.979	799.979	799.979		824.646
	20	04	04			Dezinfectanti	150.000		151.000	128.565	128.565	128.565	128.565		131.051
	20	05				Bunuri de natura obiectelor de inventar	573.000		549.400	345.795	345.795	345.795	345.795		89.196
	20	05	01			Uniforme si echipament	75.000		75.000						8.590
	20	05	03			Lenjerie si accesorii de pat	115.000		110.000	15.598	15.598	15.598	15.598		8.452
	20	05	30			Alte obiecte de inventar	388.000		364.400	330.197	330.197	330.197	330.197		72.194
	20	06				Deplasari, detasari, transferari	18.000		18.000	864	864	864	864		864
	20	06	01			Deplasari interne, detasari, transferari	18.000		18.000	864	864	864	864		864
	20	09				Materiale de laborator	5.000		5.000	935	935	935	935		932
	20	11				Carti, publicatii si materiale documentare	6.000		6.000	160	160	160	160		160
	20	12				Consultanta si expertiza	156.000		156.000	127.370	127.370	127.370	127.370		127.370
	20	13				Pregatire profesionala	84.000		78.000	2.000	2.000	2.000	2.000		2.000
	20	14				Proiectia inuncti	305.000		86.000	43.274	43.274	43.274	43.274		40.739

Capi- tol	Sub- capi- tol	Fa- re- graf	Gr- pa / Titlu	Ar- ti- col	Al- no- at	Denumire indicator	Credite de angajament		Credite bugetare		Angajamente legale	Plati efectuate	Angajamente legale de platit	Cheltuieli efective	
							initiale	definitive	initiale	definitive					
A							1	2	3	4	5	6	7	8=6-7	9
B															
	20	25				Cheltuieli judiciare si extrajudiciare derivate din actiuni in reprezentarea intereselor statului, potrivit dispozitiilor legale									
	20	30				Alte cheltuieli	1.000		1.000						396.333
	20	30	01			Reclama si publicitate	701.000		512.000		297.851	297.851			11.498
	20	30	03			Prime de asigurare non-viata	28.000		28.000		11.958	11.958			2.551
	20	30	04			Chirii	20.000		20.000		5.092	5.092			133.796
	20	30	30			Alte cheltuieli cu bunuri si servicii	138.000		138.000		135.076	135.076			248.488
	57					TITLUL VIII ASISTENTA SOCIALA	515.000		326.000		145.725	145.725			
	57	02				Ajutoare sociale	7.000		7.000						
	57	02	01			Ajutoare sociale in numerar	7.000		7.000						
	59					TITLUL XI ALTE CHELTUIELI	240.000		240.000		172.302	172.302			163.624
	59	40				Sume aferente persoanelor cu handicap neincadrate									
	84					PLATI EFECTUATE IN ANII PRECEDENTI SI RECUPERATE IN ANUL CURENT	240.000		240.000		172.302	172.302			163.624
	85					Triplu XIX PLATI EFECTUATE IN ANII PRECEDENTI SI RECUPERATE IN ANUL CURENT					-256.573	-256.573			
	85	01				Plati efectuate in anii precedenti si recuperate in anul curent					-256.573	-256.573			
	85	01	01			Plati efectuate in anii precedenti si recuperate in anul curent (SF)					-256.573	-256.573			
6510						INVATAMANT	524.000		524.000		324.920	324.920			315.284
	01					CHELTUIELI CURENTE	524.000		524.000		329.655	329.655			315.284

Capi- tol	Sub- capi- tol	Fa- ra graf	Gru- pa / Titlu col	Al- te no- at	Denumire indicator	Credite de angajament		Credite bugetare		Angajamente legale	Plati efectuate	Angajamente legale de platit	Cheltuieli efectue	
						initiale	definitive	initiale	definitive					
A						1	2	3	4	5	6	7	8-6-7	9
B														
20					TITLUL II BUNURI SI SERVICII									
20	01				Bunuri si servicii	517.000		517.000	527.000	329.655	329.655	329.655	315.284	
20	01	07			Transport	4.000		4.000	14.000	10.709	10.709	10.709	10.709	
20	01	30			Alte bunuri si servicii pentru intretinere si functionare				10.000	9.194	9.194	9.194	9.194	
20	03				hrana	4.000		4.000	4.000	1.515	1.515	1.515	1.515	
20	03	01			Hrana pentru oameni	490.000		490.000	488.600	313.614	313.614	313.614	293.745	
20	05				Bunuri de natura obiectelor de inventar	490.000		490.000	488.600	313.614	313.614	313.614	293.745	
20	05	30			Alte obiecte de inventar	23.000		23.000	24.400	5.332	5.332	5.332	10.830	
57					TITLUL VIII ASISTENTA SOCIALA	23.000		23.000	24.400	5.332	5.332	5.332	10.830	
57	02				Ajutoare sociale	7.000		7.000	7.000					
57	02	01			Ajutoare sociale in numerar	7.000		7.000	7.000					
84					PLATI EFECTUATE IN ANII PRECEDENTI SI RECUPERATE IN ANUL CURENT	7.000		7.000	7.000					
85					Titlu XIX PLATI EFECTUATE IN ANII PRECEDENTI SI RECUPERATE IN ANUL CURENT					-4.735	-4.735	-4.735		
85	01				Plati efectuate in anii precedenti si recuperate in anul curent					-4.735	-4.735	-4.735		
85	01	01			Plati efectuate in anii precedenti si recuperate in anul curent (SF)					-4.735	-4.735	-4.735		
6610					SANATAIE	45.989.000		45.989.000	46.707.000	42.022.866	42.022.866	42.022.866	42.987.700	
	01				CHELTUIELI CURENTE	45.989.000		45.989.000	46.707.000	42.274.704	42.274.704	42.274.704	42.987.700	
	10				TITLUL I CHELTUIELI DE PERSONAL	36.415.000		36.415.000	35.846.000	33.688.503	33.688.503	33.688.503	33.125.223	
	10	01			Cheltuieli salariale in bani	34.846.000		34.846.000	34.565.000	32.567.969	32.567.969	32.567.969	32.397.098	
	10	01	01		Salarii de baza	21.810.000		21.810.000	21.801.000	21.109.661	21.109.661	21.109.661	21.124.521	


Capi- toi	Sub- ca- pitol	Pa- ra- graf	Gra- pa / Titlu	Ar- ti- cot	Al- te	Denumire indicator	Credite de angajament		Credite bugetare		Angajamente legale	Plati efectuate	Angajamente legale de platit	Cheltuieli efective	
							initiale	definitive	initiale	definitive					
A							1	2	3	4	5	6	7	8-6-7	9
B															
10	01	05				Sporuri pentru conditii de munca			6.878.000	6.893.000	5.897.395	5.897.395			5.933.462
10	01	06				Alte sporuri			2.308.000	1.998.000	1.981.548	1.981.548			1.981.187
10	01	11				Fond aferent plati cu ora			1.910.000	1.910.000	1.839.727	1.839.727			1.830.208
10	01	12				Indemnizatii platiite unor persoane din afara unitatii									
10	01	13				Drepturi de delegare			13.000	13.000	12.120	12.120			12.120
10	01	17				Indemnizatii de hrana			1.000	1.000					
10	01	29				Stimulennul de risc			1.296.000	1.296.000	1.080.479	1.080.479			1.083.895
10	01	30				Alte drepturi salariale in bani			200.000	223.000	222.500	222.500			35.000
10	03					Contributii			430.000	430.000	424.539	424.539			386.705
10	03	07				Contributia asiguratorie pentru munca			1.569.000	1.281.000	1.120.534	1.120.534			738.125
20						TITLUL U BUNURI SI SERVICII			1.569.000	1.281.000	1.120.534	1.120.534			738.125
20	01					Bunuri si servicii			9.334.000	10.621.000	8.413.899	8.413.899			9.698.853
20	01	01				Furnituri de birou			3.197.000	3.885.000	3.528.256	3.528.256			3.447.460
20	01	02				Materiale pentru curatenie			77.000	77.000	58.387	58.387			56.587
20	01	03				Incalzit, iluminat si forta motrica			133.000	165.000	142.223	142.223			152.380
20	01	04				Apa, canal si salubritate			594.000	594.000	476.748	476.748			424.754
20	01	05				Carburanti si lubrifianti			264.000	264.000	217.577	217.577			220.114
20	01	06				Piese de schimb			56.000	73.000	67.088	67.088			69.282
20	01	07				Transport			162.000	162.000	115.955	115.955			106.576
20	01	08				Posa, telecomunicatii, radio, tv, internet			26.000	24.000	17.876	17.876			18.270
20	01	09				Materiale si prestari de servicii cu caracter functional			72.000	72.000	70.642	70.642			70.507
20	01	30				Alte bunuri si servicii pentru intretinere si functionare			1.113.000	1.704.000	1.639.931	1.639.931			1.601.586
									700.000	750.000	721.629	721.629			727.404

Capi- tol	Sub- epi- tol	Pa- ra- gra- ful	Gr- pa / Titlu	Ar- ti- col	Al- ne- at	Denumire indicator	Credite de angajament		Credite bugetare		Angajamente bugetare	Angajamente legate	Plati efectuate	Angajamente legale de platit	Cheltuieli efective
							initiale	definitive	initiale	definitive					
A							1	2	3	4	5	6	7	8=6-7	9
B															
20	02					Reparatii curente			750.000		535.000	355.096	355.096	355.096	354.342
20	03					Hrana			460.000		460.000	374.706	374.706	374.706	356.232
20	03	01				Hrana pentru oameni			460.000		460.000	374.706	374.706	374.706	356.232
20	04					Medicamente si materiale sanitare			3.101.000		4.354.000	3.342.924	3.342.924	3.342.924	4.894.055
20	04	01				Medicamente			1.189.000		1.985.000	1.570.471	1.570.471	1.570.471	2.980.908
20	04	02				Materiale sanitare			1.091.000		1.292.000	843.909	843.909	843.909	957.450
20	04	03				Reactivi			671.000		926.000	799.979	799.979	799.979	824.646
20	04	04				Dezinfectanti			150.000		151.000	128.565	128.565	128.565	131.051
20	05					Bunuri de natura obiectelor de inventar			550.000		525.000	340.463	340.463	340.463	78.366
20	05	01				Uniforme si echipament			75.000		75.000				8.550
20	05	03				Lenjerie si accesorii de pat			115.000		110.000	15.598	15.598	15.598	8.452
20	05	30				Alte obiecte de inventar			360.000		340.000	324.865	324.865	324.865	61.364
20	06					Deplasari, detasari, transferari			18.000		18.000	864	864	864	864
20	06	01				Deplasari interne, detasari, transferari			18.000		18.000	864	864	864	864
20	09					Materiale de laborator			5.000		5.000	935	935	935	932
20	11					Carti, publicatii si materiale documentare			6.000		6.000	160	160	160	160
20	12					Consultanta si expertiza			156.000		156.000	127.370	127.370	127.370	127.370
20	13					Programe profesionale			84.000		78.000	2.000	2.000	2.000	2.000
20	14					Protectia muncii			305.000		86.000	43.274	43.274	43.274	40.739
20	25					Cheltuieli judiciare si extrajudiciare derivate din actiuni in reprezentarea intereselor statului, potrivit dispozitiilor legale			1.000		1.000				
20	30					Alte cheltuieli			701.000		512.000	297.851	297.851	297.851	396.333
20	30	01				Reclama si publicitate			38.000		28.000	11.958	11.958	11.958	11.498

Capi- tol	Sub- capit- ol	Pa- ra- graf	Gru- pa / Titlu	Ar- ti- col	Alit- uc- at	Denumire indicator	Credite de angajament		Credite bugetare		Angajamente bugetare	Angajamente legale	Plati efectuate	Angajamente legale de platit	Cheltuieli efective
							initiale	definitive	initiale	definitive					
A						B	1	2	3	4	5	6	7	8=6+7	9
	20	30	03			Prime de asigurare non-viata			20.000	20.000	5.092	5.092	5.092		2.551
	20	30	04			Chirii			138.000	138.000	135.076	135.076	135.076		133.796
	20	30	30			Alte cheltuieli cu bunuri si servicii			515.000	326.000	145.725	145.725	145.725		248.488
	59					TITLUL XI ALTE CHELTUIELI			240.000	240.000	172.302	172.302	172.302		163.624
	59	40				Sume aferente persoanelor cu handicap neincadrate			240.000	240.000	172.302	172.302	172.302		163.624
	84					PLATI EFECTUATE IN ANII PRECEDENTI SI RECUPERATE IN ANUL CURENT					-251.838	-251.838	-251.838		
	85					Titlul XIX PLATI EFECTUATE IN ANII PRECEDENTI SI RECUPERATE IN ANUL CURENT					-251.838	-251.838	-251.838		
	85	01				Plati efectuate in anii precedenti si recuperate in anul curent					-251.838	-251.838	-251.838		
	85	01	01			Plati efectuate in anii precedenti si recuperate in anul curent (SF)					-251.838	-251.838	-251.838		
						excedent/deficit sect funct			-1.680.000	-1.778.000	-251.838	-251.838	-251.838		1.598.887

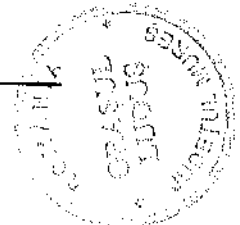
9910 96

Conducatorul institutiei,

Conducatorul compartimentului
financiar-contabil

Capi- tot	Sub- capitoli	Pa- ra- graf	Gru- pa / Titlu	Alte ne- at	Denumire indicator	Credite de angajament		Credite bugetare		Angajamente legale de plati	Plati efectuate	Angajamente legale de plati	Cheltuieli efective	
						initiale	definitive	initiale	definitive					
A						1	2	3	4	5	6	7	8-6-7	9
B														
6610	71	01	03		Mobilier, aparatura birou si alte active corporale			1.300.000	11.954.000	743.187		743.187		4.392
		01			SANATATE				10.507.000					435.767
		58			TITLUL X PROIECTE CU FINANTARE DIN FONDURI EXTERNE NERAMBURSABILE									
		58	01		CADRULUI FINANCIAR 2014-2020				10.507.000					
					Programa din Fondul European de Dezvoltare Regionala (FEDR)				10.507.000					
		58	01	02	Finantarea externa nerambursabila				10.498.000					
		58	01	03	Cheltuieli neeligibile				9.000					
		70			CHELTUIELI DE CAPITAL			1.300.000	1.447.000	743.187		743.187		435.767
		71			TITLUL XIII ACTIVE NEFINANCIARE			1.300.000	1.447.000	743.187		743.187		435.767
		71	01		Active fixe			830.000	1.447.000	743.187		743.187		435.767
		71	01	01	Constructii			600.000	660.000	451.497		451.497		9.251
		71	01	02	Masini, echipamente si mijloace de transport			250.000	712.000	256.705		256.705		423.893
		71	01	03	Mobilier, aparatura birou si alte active corporale				75.000	34.985		34.985		2.583
		71	03		Reparatii capitale aferente activelor fixe			450.000						
9910	97				excedent/deficit sect deez			-1.199.000	-101.000					-52.258

Conducatorul compartimentului financiar-contabil

Conducatorul institutiei,




CONTUL DE EXECUTIE AL IMPRUMUTURILOR INTERNE
31.12.2021

Capi- toi	Sub- capi- toi	Pa- ra- graf	Gru- pa / Titlu	Al- ne- at	Dezambiguizare indicator	Credite de angajament		Credite bugetare		Angajamente bugetare	Angajamente legale	Plati efectuate	Angajamente legale de platit	Cheltuieli efective
						1	2	3	4					
0					B	1	2	3	4	5	6	7	8-6-7	9
					TOTAL JUDETEL MURES									
5007					CREDEITE INTERNE									
5107					AUTORITATI PUBLICE SI ACTIONI EXTERNE									
	01				Autoritati executive si legislative			10.688.000	10.688.000	1.949.744	1.949.744	1.949.744		
				03	Autoritati executive			400.000	400.000	22.970	22.970	22.970		
6807					ASIGURARI SI ASISTENTA SOCIALA			400.000	400.000	22.970	22.970	22.970		
	11				Cress			4.600.000	4.600.000	22.970	22.970	22.970		
7007					LOCUINTE, SERVICII SI DEZVOLTARE PUBLICA			4.600.000	4.600.000	78.008	78.008	78.008		
	05				Locuinte			2.500.000	2.500.000	78.008	78.008	78.008		
				30	Alte cheltuieli in domeniul locuintelor			2.500.000	2.500.000	1.208.173	1.208.173	1.208.173		
	06				Iluminat public si electrificari			1.500.000	1.500.000	6.827	6.827	6.827		
8407					TRANSPORTURI			1.688.000	1.688.000	633.766	633.766	633.766		
	05				Transport rutier			1.688.000	1.688.000	633.766	633.766	633.766		
				03	Strazi			1.688.000	1.688.000	633.766	633.766	633.766		

Capi- tol	Sub- capi- tol	Pa- za- graf	Gra- pa / Titlu col	Ar- ti- col	Ar- ne- at	Denumire indicator	Credite de angajament		Credite bugetare		Angajamente bugetare	Angajamente legale	Plati efectuate	Angajamente legale de platit	Cheltuieli efective
							intibale	definitive	initiale	definitive					
A							1	2	3	4	5	6	7	8-6-7	9
B															
CADRULUI FINANCIAR 2014-2020															
	58	01				Programa din Fondul European de Dezvoltare Regionala (FEDR)	4.600.000		4.600.000	78.008	78.008	78.008	78.008	78.008	
	58	01	01			Finantarea nationala	4.600.000		4.600.000	78.008	78.008	78.008	78.008	78.008	
	58	01	03			Cheltuieli neeligibile	92.000		92.000	812	812	812	812	812	
7007						LOCUINTE, SERVICII SI DEZVOLTARE PUBLICA	4.508.000		4.508.000	77.196	77.196	77.196	77.196	77.196	
	01					CHELTUIELI CURENTE	4.000.000		4.000.000	1.215.000	1.215.000	1.215.000	1.215.000	1.215.000	
	58					TITLUL X PROIECTE CU FINANTARE DIN FONDURI EXTERNE NERAMBURSABILE	4.000.000		4.000.000	1.215.000	1.215.000	1.215.000	1.215.000	1.215.000	
	58	01				CADRULUI FINANCIAR 2014-2020									
	58	01				Programa din Fondul European de Dezvoltare Regionala (FEDR)	4.000.000		4.000.000	1.215.000	1.215.000	1.215.000	1.215.000	1.215.000	
	58	01	01			Finantarea nationala	4.000.000		4.000.000	1.215.000	1.215.000	1.215.000	1.215.000	1.215.000	
	58	01	03			Cheltuieli neeligibile	2.917.000		2.917.000						
8407						TRANSPORTURI	1.083.000		1.083.000	633.766	633.766	633.766	633.766	633.766	
	70					CHELTUIELI DE CAPITAL	1.688.000		1.688.000	633.766	633.766	633.766	633.766	633.766	
	71					TITLUL XIII ACTIVE NEFINANCIARE	1.688.000		1.688.000	633.766	633.766	633.766	633.766	633.766	
	71	01				Active fixe	1.688.000		1.688.000	633.766	633.766	633.766	633.766	633.766	
	71	01	01			Constructii	1.688.000		1.688.000	633.766	633.766	633.766	633.766	633.766	

Conducatorul institutiei,

Conducatorul compartimentului
financiar-contabil



[Handwritten signature]